

BILANCIO CONSUNTIVO

2015



Forte dei Marmi

AZIENDA MULTISERVIZI FORTE DEI MARMI SRL UNIPERSONALE

Bilancio di esercizio al 31-12-2015

Dati anagrafici	
Sede in	55042 FORTE DEI MARMI (LU) PIAZZA HENRY MOORE 1
Codice Fiscale	01588530467
Numero Rea	LU 82486
P.I.	01588530467
Capitale Sociale Euro	272.138 i.v.
Forma giuridica	SOCIETA' A RESPONSABILITA' LIMITATA (SR)
Settore di attività prevalente (ATECO)	FARMACIE (477310)
Società in liquidazione	no
Società con socio unico	si
Società sottoposta ad altrui attività di direzione e coordinamento	no
Appartenenza a un gruppo	no

Gli importi presenti sono espressi in Euro

Stato Patrimoniale

	31-12-2015	31-12-2014
Stato patrimoniale		
Attivo		
B) Immobilizzazioni		
I - Immobilizzazioni immateriali		
1) costi di impianto e di ampliamento	21.210	42.361
7) altre	12.663	12.250
Totale immobilizzazioni immateriali	33.873	54.611
II - Immobilizzazioni materiali		
1) terreni e fabbricati	283.062	288.546
2) impianti e macchinario	16.481	22.471
3) attrezzature industriali e commerciali	126.226	181.525
4) altri beni	40.008	44.235
Totale immobilizzazioni materiali	465.777	536.777
III - Immobilizzazioni finanziarie		
2) crediti		
d) verso altri		
esigibili entro l'esercizio successivo	113.123	-
esigibili oltre l'esercizio successivo	-	109.014
Totale crediti verso altri	113.123	109.014
Totale crediti	113.123	109.014
Totale immobilizzazioni finanziarie	113.123	109.014
Totale immobilizzazioni (B)	612.773	700.402
C) Attivo circolante		
I - Rimanenze		
1) materie prime, sussidiarie e di consumo	211	331
4) prodotti finiti e merci	430.162	396.039
Totale rimanenze	430.373	396.370
II - Crediti		
1) verso clienti		
esigibili entro l'esercizio successivo	372.326	819.215
esigibili oltre l'esercizio successivo	74.593	99.458
Totale crediti verso clienti	446.919	918.673
4) verso controllanti		
esigibili entro l'esercizio successivo	21.137	37.670
Totale crediti verso controllanti	21.137	37.670
5) verso altri		
esigibili entro l'esercizio successivo	132.031	92.869
esigibili oltre l'esercizio successivo	5.874	4.173
Totale crediti verso altri	137.905	97.042
Totale crediti	605.961	1.053.385
IV - Disponibilità liquide		
1) depositi bancari e postali	412.504	237.343
3) danaro e valori in cassa	31.082	30.660
Totale disponibilità liquide	443.586	268.003
Totale attivo circolante (C)	1.479.920	1.717.758
D) Ratei e risconti		
Ratei e risconti attivi	35.608	44.499

Totale ratei e risconti (D)	35.608	44.499
Totale attivo	2.128.301	2.462.659
Passivo		
A) Patrimonio netto		
I - Capitale	272.138	272.138
IV - Riserva legale	220.138	220.138
V - Riserve statutarie	118.980	118.980
VII - Altre riserve, distintamente indicate		
Riserva straordinaria o facoltativa	117.803	110.285
Totale altre riserve	117.803	110.285
IX - Utile (perdita) dell'esercizio		
Utile (perdita) dell'esercizio	24.951	7.517
Utile (perdita) residua	24.951	7.517
Totale patrimonio netto	754.010	729.058
B) Fondi per rischi e oneri		
3) altri	50.000	67.921
Totale fondi per rischi ed oneri	50.000	67.921
C) Trattamento di fine rapporto di lavoro subordinato	579.970	557.566
D) Debiti		
4) debiti verso banche		
esigibili entro l'esercizio successivo	21.678	119.023
esigibili oltre l'esercizio successivo	34.598	56.276
Totale debiti verso banche	56.276	175.299
6) acconti		
esigibili entro l'esercizio successivo	42.160	42.425
Totale acconti	42.160	42.425
7) debiti verso fornitori		
esigibili entro l'esercizio successivo	490.489	554.719
Totale debiti verso fornitori	490.489	554.719
11) debiti verso controllanti		
esigibili entro l'esercizio successivo	31.020	103.827
Totale debiti verso controllanti	31.020	103.827
12) debiti tributari		
esigibili entro l'esercizio successivo	10.918	108.344
Totale debiti tributari	10.918	108.344
13) debiti verso istituti di previdenza e di sicurezza sociale		
esigibili entro l'esercizio successivo	48.356	58.392
Totale debiti verso istituti di previdenza e di sicurezza sociale	48.356	58.392
14) altri debiti		
esigibili entro l'esercizio successivo	65.102	65.108
Totale altri debiti	65.102	65.108
Totale debiti	744.321	1.108.114
Totale passivo	2.128.301	2.462.659

Conto Economico

	31-12-2015	31-12-2014
Conto economico		
A) Valore della produzione:		
1) ricavi delle vendite e delle prestazioni	5.091.724	5.059.034
5) altri ricavi e proventi		
altri	25.895	23.789
Totale altri ricavi e proventi	25.895	23.789
Totale valore della produzione	5.117.619	5.082.823
B) Costi della produzione:		
6) per materie prime, sussidiarie, di consumo e di merci	3.131.818	3.068.453
7) per servizi	455.092	504.535
8) per godimento di beni di terzi	119.671	194.246
9) per il personale:		
a) salari e stipendi	645.480	671.150
b) oneri sociali	185.908	218.685
c) trattamento di fine rapporto	50.050	52.247
Totale costi per il personale	881.438	942.082
10) ammortamenti e svalutazioni:		
a) ammortamento delle immobilizzazioni immateriali	35.555	33.402
b) ammortamento delle immobilizzazioni materiali	87.414	100.661
Totale ammortamenti e svalutazioni	122.969	134.063
11) variazioni delle rimanenze di materie prime, sussidiarie, di consumo e merci	(34.003)	(61.475)
12) accantonamenti per rischi	50.000	35.000
14) oneri diversi di gestione	265.276	193.040
Totale costi della produzione	4.992.261	5.009.944
Differenza tra valore e costi della produzione (A - B)	125.358	72.879
C) Proventi e oneri finanziari:		
16) altri proventi finanziari:		
d) proventi diversi dai precedenti		
altri	4.961	5.841
Totale proventi diversi dai precedenti	4.961	5.841
Totale altri proventi finanziari	4.961	5.841
17) interessi e altri oneri finanziari		
altri	3.672	5.754
Totale interessi e altri oneri finanziari	3.672	5.754
Totale proventi e oneri finanziari (15 + 16 - 17 + - 17-bis)	1.289	87
E) Proventi e oneri straordinari:		
20) proventi		
altri	-	6.481
Totale proventi	-	6.481
21) oneri		
imposte relative ad esercizi precedenti	516	8.182
altri	45.636	1.633
Totale oneri	46.152	9.815
Totale delle partite straordinarie (20 - 21)	(46.152)	(3.334)
Risultato prima delle imposte (A - B + - C + - D + - E)	80.495	69.632
22) Imposte sul reddito dell'esercizio, correnti, differite e anticipate		
imposte correnti	55.544	62.115

Totale delle imposte sul reddito dell'esercizio, correnti, differite e anticipate	55.544	62.115
23) Utile (perdita) dell'esercizio	24.951	7.517

Nota integrativa al Bilancio di esercizio chiuso al 31-12-2015

Nota Integrativa parte iniziale

Signori Soci,

sottopongo alla Vostra approvazione il bilancio chiuso al 31 dicembre 2015, costituito dallo stato patrimoniale, dal conto economico e dalla presente nota integrativa.

Il bilancio è stato redatto seguendo i principi previsti dagli articoli 2423 e seguenti del C.C., integrati dai principi contabili nazionali e dalle interpretazioni fornite dall'Organismo Italiano di Contabilità.

In particolare, si rileva che:

- la nota integrativa, come lo stato patrimoniale e il conto economico, è stata redatta in unità di euro, senza cifre decimali, come previsto dall'articolo 16, comma 8, del D.Lgs. n. 213/98 e dall'articolo 2423, comma 5 del Codice Civile: tutti gli importi espressi in unità di euro sono stati arrotondati all'unità inferiore se inferiori a 0,5 euro e all'unità superiore se pari o superiori a 0,5 euro. La quadratura del bilancio conseguente al suddetto passaggio è stata realizzata allocando i differenziali dello Stato Patrimoniale in una specifica posta contabile iscritta nella voce "AVII) Altre riserve", e quelli del Conto economico, alternativamente, in "E20) Proventi straordinari" o in "E21) Oneri straordinari", senza influenzare, pertanto, il risultato di esercizio e consentendo di mantenere la quadratura dei prospetti di bilancio;
- il bilancio è stato redatto in conformità alle risultanze delle scritture contabili regolarmente tenute ed a quanto disposto dagli articoli 2423 e seguenti del Codice Civile;
- nella redazione per ogni voce dello stato patrimoniale e del conto economico è stato indicato l'importo della voce corrispondente dell'esercizio precedente, risultando così riclassificato ai fini della comparabilità, senza la necessità di adattamenti;
- nel corso dell'esercizio scorso e nei mesi precedenti l'approvazione del bilancio stesso non si sono verificati casi eccezionali che abbiano reso necessario il ricorso a deroghe di cui all'art. 2423, comma 4, e all'art. 2423 bis, comma 2, del Codice Civile.

La presente nota, nel rispetto del combinato disposto del Decreto del Ministero del Tesoro 26/04/1995 e del dettato del D.L. 9/04/1991 n. 127 che ha accolto la IV direttiva CEE, viene a costituire parte integrante del bilancio chiuso al 31/12/2015.

Il bilancio evidenzia un utile di € 24.951,00 ed è composto dallo Stato Patrimoniale, dal Conto Economico e dalla presente Nota Integrativa.

Criteri di valutazione

Il bilancio di esercizio è stato redatto con chiarezza e rappresenta la situazione della Società in modo veritiero e corretto; sono stati applicati i principi della prudenza, di competenza temporale ed economica e la valutazione delle voci è stata fatta nella prospettiva della continuazione dell'attività.

I criteri utilizzati per la formazione del bilancio, sia con riferimento alla valutazione che alla classificazione, sono conformi alle disposizioni dell'art. 2426 del Codice Civile e non sono mutati rispetto a quelli osservati nella redazione del bilancio del precedente esercizio.

Per tutte le altre voci non specificatamente richiamate sono stati applicati I principi contabili accreditati dal Consiglio Nazionale dei Dottori Commercialisti o comunque le usuali regole ragionieristiche.

Si precisa che in caso di deroga ai principi suesposti, nel rispetto dell'art. 2423 bis u.c. codice civile, ne verra' specificatamente fatta menzione nel corso della relazione. Le poste del bilancio chiuso al 31/12/2014 sono risultate adattabili a quelle del presente bilancio e pertanto risultano di facile comparazione.

Nota Integrativa Attivo

Immobilizzazioni immateriali

I. Immobilizzazioni immateriali

Saldo al 31/12/2015	Saldo al 31/12/2014	Variazioni
33.873	54.611	(20.738)

Immobilizzazioni

Immateriali

Le immobilizzazioni immateriali costituite da spese di impianto, costi di ampliamento e da manutenzione su beni di terzi, sono iscritte al costo storico e ammortizzate sulla base della loro residua possibilità di utilizzazione, con esposizione al valore netto contabile.

Movimenti delle immobilizzazioni immateriali

	Costi di impianto e di ampliamento	Altre immobilizzazioni immateriali	Totale immobilizzazioni immateriali
Valore di inizio esercizio			
Costo	82.481	56.232	138.713
Ammortamenti (Fondo ammortamento)	40.120	43.982	84.102
Valore di bilancio	42.361	12.250	54.611
Variazioni nell'esercizio			
Incrementi per acquisizioni	-	14.818	14.818
Ammortamento dell'esercizio	21.151	14.404	35.555
Altre variazioni	-	(1)	(1)
Totale variazioni	(21.151)	413	(20.738)
Valore di fine esercizio			
Costo	82.481	71.050	153.531
Ammortamenti (Fondo ammortamento)	61.271	58.387	119.658
Valore di bilancio	21.210	12.663	33.873

Composizione delle voci costi di impianto e ampliamento, costi di ricerca, di sviluppo e costi di pubblicità

Costi di impianto e ampliamento

SITUAZIONE DELL'ESERCIZIO PRECEDENTE

Descrizione	Costo	Rivalutazioni	Svalutazioni	Ammortam.	Valore finale
Costi di impianto e ampliamento	82.481			40.120	42.361
Costi di ricerca, sviluppo e pubblicità					
Diritti di brevetto industriali					
Concessioni, licenze, marchi e dir., simili					
Avviamento					
Immobilizzazioni immater. In corso					
Altre	56.232			43.982	12.250

**VARIAZIONI
DELL'ESERCIZIO**

Descrizione	Acquis./Capit.	Rivalutazioni	Sval./Ripr. Val.	Ammortam.	Totali parziali
Costi di impianto e ampliamento				21.151	-21.151
Costi di ricerca, sviluppo e pubblicità					
Diritti di brevetto industriali					
Concessioni, licenze, marchi e dir., simili					
Avviamento					
Immobilizzazioni immater. In corso					
Altre	14.818			14.405	413

(continua)

(segue)

Descrizione	Riparti	Riclassifiche	Alienaz./Radiaz.	Tot. variazioni
Costi di impianto e ampliamento	-21.151			-21.151
Costi di ricerca, sviluppo e pubblicità				
Diritti di brevetto industriali				
Concessioni, licenze, marchi e dir., simili				
Avviamento				
Immobilizzazioni immater. In corso				
Altre	413			413

SITUAZIONE DELL'ESERCIZIO IN CORSO

Descrizione	Costo	Rivalutazioni	Svalutazioni	Ammortam.	Valore finale
Costi di impianto e ampliamento	82.481			61.271	21.210
Costi di ricerca, sviluppo e pubblicità					
Diritti di brevetto industriali					
Concessioni, licenze, marchi e dir., simili					
Avviamento					
Immobilizzazioni immater. In corso					
Altre	71.050			58.387	12.663

I costi di impianto e ampliamento di euro 21.210 si riferiscono a: **1.466 euro** per prestazioni professionali e consulenze richieste per l'esecuzione delle modifiche statutarie relative all'oggetto sociale della nuova società strumentale acquisite nel 2012 (al netto del relativo fondo di ammortamento); **19.744 euro** per capitalizzazione di alcuni oneri ad utilità pluriennale (retribuzioni addetti, costi per prestazione di servizi, premi assicurativi, oneri finanziari e quote di ammortamento beni strumentali) sostenuti nel corso dell'esercizio 2013 per l'attività di rilevazione strumentale territoriale propedeutica all'esecuzione dell'attività accertativa di Cosap e imposta di pubblicità (al netto del relativo fondo di ammortamento).

La voce altre immobilizzazioni immateriali di euro 12.663 si riferisce alle seguenti migliorie su beni di terzi al netto del relativo fondo di ammortamento: costi di adattamento dell'immobile della farmacia comunale 1 - Vittoria Apuana - concesso in locazione dal Comune di Forte dei Marmi, spese di ristrutturazione e adattamento dell'immobile della sede di Piazza H. Moore concesso in locazione dal Comune di Forte dei Marmi nel corso dell'esercizio 2015.

Immobilizzazioni materiali

II. Immobilizzazioni materiali

Saldo al 31/12/2015	Saldo al 31/12/2014	Variazioni
465.777	536.777	(71.000)

Movimenti delle immobilizzazioni materiali

Immobilizzazioni materiali

Sono iscritte al costo di acquisto e rettificate dei corrispondenti fondi di ammortamento. Nel valore dell'immobilizzazione si è tenuto conto degli oneri accessori e dei costi sostenuti per l'utilizzo dell'immobilizzazione, riducendo il costo degli sconti commerciali e degli sconti di cassa di ammontare rilevante. Il valore di costo viene rettificato solo in conformità ad apposite leggi nazionali che permettono la rivalutazione delle immobilizzazioni.

Le spese di manutenzione ordinaria sono addebitate integralmente al conto economico. Le spese di manutenzione di natura incrementativa sono attribuite al cespite a cui riferiscono ed ammortizzate secondo l'aliquota applicabile al cespite

L'ammortamento è effettuato in relazione alla residua possibilità di utilizzazione futura. In ottemperanza a quanto stabilito dal D.L. 223/2006, è stato provveduto, ai fini fiscali, ad effettuare la separazione del valore del terreno da quello del fabbricato, relativamente al fondo ove è ubicata la farmacia comunale estiva, Viale Morin 51, unico immobile di proprietà dell'Azienda. Civilisticamente è stato ritenuto più corretto continuare ad ammortizzare l'intero valore (terreno più fabbricato), dato che il fondo costituisce quota parte di un immobile nel quale si trovano altre proprietà sovrastanti il fondo stesso e quindi il terreno sottostante non è di esclusiva proprietà dell'Azienda; se lo scorporo del valore del terreno fosse stato operato anche dal punto di vista contabile la conseguente variazione del risultato d'esercizio comunque non sarebbe stata rilevante.

Terreni e fabbricati

(Rif. art. 2427, primo comma, n. 2, C.c.)

Descrizione	Importo
Costo storico	417.533
Ammortamenti esercizi precedenti	(128.987)
Saldo al 31/12/2014	288.546
Ammortamenti dell'esercizio	(5.484)
Saldo al 31/12/2015	283.062

Impianti e macchinario

(Rif. art. 2427, primo comma, n. 2, C.c.)

Descrizione	Importo
Costo storico	92.869
Ammortamenti esercizi precedenti	(70.398)
Saldo al 31/12/2014	22.471
Ammortamenti dell'esercizio	(5.990)
Saldo al 31/12/2015	16.481

Attrezzature industriali e commerciali

(Rif. art. 2427, primo comma, n. 2, C.c.)

Descrizione	Importo
Costo storico	703.377
Ammortamenti esercizi precedenti	(521.852)
Saldo al 31/12/2014	181.525
Acquisizione dell'esercizio	6.835
Ammortamenti dell'esercizio	(62.134)
Saldo al 31/12/2015	126.226

Altri beni

(Rif. art. 2427, primo comma, n. 2, C.c.)

Descrizione	Importo
Costo storico	250.138
Ammortamenti esercizi precedenti	(205.903)
Saldo al 31/12/2014	44.235
Acquisizione dell'esercizio	9.577
Altre variazioni	2
Ammortamenti dell'esercizio	(13.806)
Saldo al 31/12/2015	40.008

	Terreni e fabbricati	Impianti e macchinario	Attrezzature industriali e commerciali	Altre immobilizzazioni materiali	Totale Immobilizzazioni materiali
Valore di inizio esercizio					
Costo	417.533	92.869	703.377	250.138	1.463.917
Ammortamenti (Fondo ammortamento)	128.987	70.398	521.852	205.903	927.140
Valore di bilancio	288.546	22.471	181.525	44.235	536.777
Variazioni nell'esercizio					
Incrementi per acquisizioni	-	-	6.835	9.577	16.412
Ammortamento dell'esercizio	5.484	5.990	62.134	13.806	87.414
Altre variazioni	-	-	-	2	2
Totale variazioni	(5.484)	(5.990)	(55.299)	(4.227)	(71.000)
Valore di fine esercizio					
Costo	417.533	92.869	688.789	253.379	1.452.570
Ammortamenti (Fondo ammortamento)	134.471	76.388	562.563	213.371	986.793
Valore di bilancio	283.062	16.481	126.226	40.008	465.777

Immobilizzazioni finanziarie**III. Immobilizzazioni finanziarie**

Saldo al 31/12/2015	Saldo al 31/12/2014	Variazioni
113.123	109.014	4.109

Movimenti delle immobilizzazioni finanziarie: crediti

I crediti iscritti nelle immobilizzazioni finanziarie sono stati valutati in base al costo di acquisto.

Crediti per tipologia

Descrizione	V /Controllate	Fair value	V / collegate	Fair value	V / controllanti	Fair value	V / altri	Fair value

Altri crediti							113.123	
Totale							113.123	

Crediti

Descrizione	31/12/2014	Incremento	Decremento	31/12/2015	Di cui relativi a operazioni con obbligo di retrocessione	Fair value
Altri	109.014	4.109		113.123		
	109.014	4.109		113.123		

I crediti verso altri iscritti nelle immobilizzazioni finanziarie sono rappresentati dal versamento iniziale e dai rendimenti annui relativi ad una polizza di capitalizzazione a premio unico sottoscritta con la compagnia NATIONALE SUISSE nel 2011 con scadenza 2016, come accantonamento per la copertura di erogazioni di TFR in occasioni di eventuali cessazioni di rapporti di lavoro.

	Valore di inizio esercizio	Variazioni nell'esercizio	Valore di fine esercizio	Quota scadente entro l'esercizio
Crediti immobilizzati verso altri	109.014	4.109	113.123	113.123
Totale crediti immobilizzati	109.014	4.109	113.123	113.123

Suddivisione dei crediti immobilizzati per area geografica

La ripartizione dei crediti al 31/12/2015 secondo area geografica è riportata nella tabella seguente (articolo 2427, primo comma, n. 6, C.c.).

Area geografica	Crediti immobilizzati verso altri	Totale crediti immobilizzati
Italia	113.123	113.123
Totale	113.123	113.123

Valore delle immobilizzazioni finanziarie

	Valore contabile
Crediti verso altri	113.123

Dettaglio del valore dei crediti verso altri

Descrizione	Valore contabile
Altri crediti	113.123
Totale	113.123

Attivo circolante

Rimanenze

Rimanenze magazzino

Le rimanenze sono state iscritte al minore tra costo di acquisto e presumibile valore di realizzo maggiorato degli oneri di diretta e specifica imputazione; il costo d'acquisto e' stato determinato mediante scorporo dal prezzo di vendita delle merci, al netto dell'IVA, di un margine lordo desunto dall'andamento e dai valori di mercato.

I. Rimanenze

Saldo al 31/12/2015	Saldo al 31/12/2014	Variazioni
430.373	396.370	34.003

	Valore di inizio esercizio	Variazione nell'esercizio	Valore di fine esercizio
Materie prime, sussidiarie e di consumo	331	(120)	211
Prodotti finiti e merci	396.039	34.123	430.162
Totale rimanenze	396.370	34.003	430.373

Le rimanenze si riferiscono principalmente alle merci presenti presso le farmacie comunali, mentre le altre si riferiscono a beni di consumo.

Attivo circolante: crediti

I crediti sono esposti in bilancio al presunto valore di realizzazione.

II. Crediti

Saldo al 31/12/2015	Saldo al 31/12/2014	Variazioni
605.961	1.053.385	(447.424)

Variazioni dei crediti iscritti nell'attivo circolante

Il saldo è così suddiviso secondo le scadenze (articolo 2427, primo comma, n. 6, C.c.).

Descrizione	Entro 12 mesi	Oltre 12 mesi	Oltre 5 anni	Totale	Di cui relativi a operazioni con obbligo di retrocessione a termine
Verso clienti	372.326	74.593		446.919	
Verso controllanti	21.137			21.137	
Verso altri	132.031	837	5.037	137.905	
	525.494	75.430	5.037	605.961	

I crediti verso clienti sono rappresentati da: crediti commerciali per fatture emesse € 215.215; crediti su vendite per corrispettivi da incassare € 6.402; crediti commerciali per fatture da emettere € 222.413; vendite al dettaglio con pagamento a mezzo POS da incassare € 2.889.

I crediti verso Enti pubblici di riferimento sono costituiti da crediti accesi nei confronti del socio unico, Comune di Forte dei Marmi, per: quota parte imposta di registrazione relativa a contratti di locazione immobiliare attivi € 3.086; quota capitale rata Mutuo MPS scadente al 31/12/2015 per la ristrutturazione dell'immobile attuale sede del Comando di Polizia Municipale € 18.051.

I crediti verso altri sono costituiti da: crediti IRAP per maggiori acconti versati € 14.310; crediti IRES anni pregressi € 26.066; note di accredito da ricevere per merce resa € 20.283; credito IVA 2015 € 18.741; crediti diversi € 51.514; depositi cauzionali versati € 5.874; credito premi INAIL 2015 € 1.117.

	Valore di inizio esercizio	Variazione nell'esercizio	Valore di fine esercizio	Quota scadente entro l'esercizio	Quota scadente oltre l'esercizio	Di cui di durata residua superiore a 5 anni
Crediti verso clienti iscritti nell'attivo circolante	918.673	(471.754)	446.919	372.326	74.593	-

	Valore di inizio esercizio	Variazione nell'esercizio	Valore di fine esercizio	Quota scadente entro l'esercizio	Quota scadente oltre l'esercizio	Di cui di durata residua superiore a 5 anni
Crediti verso imprese controllanti iscritti nell'attivo circolante	37.670	(16.533)	21.137	21.137	-	-
Crediti verso altri iscritti nell'attivo circolante	97.042	40.863	137.905	132.031	5.874	5.037
Totale crediti iscritti nell'attivo circolante	1.053.385	(447.424)	605.961	525.494	80.467	5.037

Suddivisione dei crediti iscritti nell'attivo circolante per area geografica

La ripartizione dei crediti al 31/12/2015 secondo area geografica è riportata nella tabella seguente (articolo 2427, primo comma, n. 6, C.c.).

Area geografica	Italia	Totale
Crediti verso clienti iscritti nell'attivo circolante	446.919	446.919
Crediti verso controllanti iscritti nell'attivo circolante	21.137	21.137
Crediti verso altri iscritti nell'attivo circolante	137.905	137.905
Totale crediti iscritti nell'attivo circolante	605.961	605.961

Attivo circolante: disponibilità liquide

Variazioni delle disponibilità liquide

IV. Disponibilità liquide

Saldo al 31/12/2015	Saldo al 31/12/2014	Variazioni
443.586	268.003	175.583

Le disponibilità liquide sono iscritte per il loro effettivo importo.

	Valore di inizio esercizio	Variazione nell'esercizio	Valore di fine esercizio
Depositi bancari e postali	237.343	175.161	412.504
Denaro e altri valori in cassa	30.660	422	31.082
Totale disponibilità liquide	268.003	175.583	443.586

Il saldo rappresenta le disponibilità liquide e l'esistenza di numerario e di valori alla data di chiusura dell'esercizio.

Ratei e risconti attivi

Ratei e risconti

I ratei ed i risconti sono calcolati secondo il criterio della competenza temporale

D) Ratei e risconti

Saldo al 31/12/2015	Saldo al 31/12/2014	Variazioni
35.608	44.499	(8.891)

	Valore di inizio esercizio	Variazione nell'esercizio	Valore di fine esercizio
Altri risconti attivi	44.499	(8.891)	35.608
Totale ratei e risconti attivi	44.499	(8.891)	35.608

La composizione della voce è così dettagliata (articolo 2427, primo comma, n. 7, C.c.).

Descrizione	Importo
RORA furgone farmacia 13/07/15 - 12/07/16	485,24
RORA Panda parcheggi - 18/02/2015 - 17/02/2016	118,36
o UNIPOL parcheggi e uffici - 07/11/2015 - 06/05/2016	208,72
assistenza hard. e soFt. 01/05/2015 - 30/04/2016 rilevazione presenze EURESYS	509,13
toria mutuo MPS - 01/08/2013 - 30/06/2018	538,27
professionali Datamanagement gestione nuovo regolamento COSAP, bonifica archivi COSAP e lampade	
ione ingiunzioni di pagamento (fatt. n. 254/2013) - 04/09/2013 - 31/12/2016	3.373,83
ftware e servizi professionali Datamanagement relativi al protocollo elettronico (fatt. 377 del 31/12	
del 28/07/2014) - 01/01/2014 - 31/12/2016	5.452,79
professionali Datamanagement a supporto dell'operazione di rilevamento a mezzo scanner, catalogazione	
ntazione banche dati COSAP, PUBBLICITA', LAMPADE VOTIVE, ECC. (fatt. 146 del 29/05/2014) -	
- 31/12/2016	6.662,14
professionali Datamanagement di catalogazione dei dati acquisiti strumentalmente ed implementazione	
tributi locali (fatt. n. 319/2013) - 01/11/2013 - 31/12/2016	1.417,18
professionali Datamanagement per gestione TARES giornaliera (fatt. n. 317/2013) - 01/11/2013 - 31/12	
	1.069,22
servizio accesso ADSL BRAINBOX SRL - 21/11/2015 - 20/01/2016	2.295,08
occasione farmacia Vittoria Apuana - 01/03/2015 - 29/02/2016	6.027,23
manutenzione impianti di allarme farmacie DOMUS ELETTRIMPIANTI - 01/09/2015 - 31/12/2016	1.050,00
occasione sede sociale Piazza H. Moore, Forte dei Marmi - 01/04/2015 - 31/03/2016	6.077,61
zza UNIPOL SAI infortunio da rapina farmacisti ASSOFARM n. 101978226 - 12/05/2015 - 11/05/2016	323,51
	35.608

Nota Integrativa Passivo e patrimonio netto

Patrimonio netto

A) Patrimonio netto

(Rif. art. 2427, primo comma, nn. 4, 7 e 7-bis, C.c.)

Saldo al 31/12/2015	Saldo al 31/12/2014	Variazioni
754.010	729.058	24.952

Variazioni nelle voci di patrimonio netto

	Valore di inizio esercizio	Altre variazioni		Risultato d'esercizio	Valore di fine esercizio
		Incrementi	Decrementi		
Capitale	272.138	-	-		272.138
Riserva legale	220.138	-	-		220.138
Riserve statutarie	118.980	-	-		118.980
Altre riserve					
Riserva straordinaria o facoltativa	110.285	7.518	-		117.803
Totale altre riserve	110.285	7.518	-		117.803
Utile (perdita) dell'esercizio	7.517	24.951	7.517	24.951	24.951
Totale patrimonio netto	729.058	32.469	7.517	24.951	754.010

L'utile dell'esercizio 2014 di € 7.517,00 è stato accantonato a fondo di riserva straordinario.

Disponibilità e utilizzo del patrimonio netto

Le poste del patrimonio netto sono così distinte secondo l'origine, la possibilità di utilizzazione, la distribuibilità e l'avvenuta utilizzazione nei tre esercizi precedenti (articolo 2427, primo comma, n. 7-bis, C.c.)

	Importo	Possibilità di utilizzazione	Quota disponibile
Capitale	272.138	B	-
Riserva da soprapprezzo delle azioni	-	A, B, C	-
Riserve di rivalutazione	-	A, B	-
Riserva legale	220.138	AB	220.138
Riserve statutarie	118.980	A, B	118.980
Altre riserve			
Riserva straordinaria o facoltativa	117.803	A, B, C	-
Varie altre riserve	-	A, B, C	-
Totale altre riserve	117.803	A, B, C	108.881
Utili portati a nuovo	-	A, B, C	-
Totale	-		447.999
Residua quota distribuibile			447.999

(*) A: per aumento di capitale; B: per copertura perdite; C: per distribuzione ai soci
 Ai fini della copertura perdite la riserva legale è disponibile fino a € 54.428

L'ammontare del fondo di riserva straordinaria distribuibile è di €108.881,00 dato che al 31/12/2015 residuano costi pluriennali da ammortizzare per € 33.873.

Le riserve statutarie si suddividono alla data del 31/12/2015 in:

Fondo rinnovo impianti € 118.980

In conformità con quanto disposto dal principio contabile n. 28 sul Patrimonio netto, si forniscono le seguenti informazioni complementari:

a) Composizione della voce Riserve di rivalutazione

Riserve	Rivalutazione monetarie	Rivalutazione non monetarie
zero		

b) Composizione della voce Riserve statutarie.

Riserve	Importo
Fondo rinnovo impianti	118.980

Fondi per rischi e oneri

Informazioni sui fondi per rischi e oneri

B) Fondi per rischi e oneri

(Rif. art. 2427, primo comma, n. 4, C.c.)

Saldo al 31/12/2015	Saldo al 31/12/2014	Variazioni
50.000	67.921	(17.921)

	Altri fondi	Totale fondi per rischi e oneri
Valore di inizio esercizio	67.921	67.921
Variazioni nell'esercizio		
Accantonamento nell'esercizio	50.000	50.000
Utilizzo nell'esercizio	67.921	67.921
Totale variazioni	(17.921)	(17.921)
Valore di fine esercizio	50.000	50.000

Fondi per rischi e oneri

I fondi per rischi ed oneri sono stanziati per coprire perdite o passività di esistenza certa o probabile, delle quali tuttavia alla data di chiusura del periodo non sono determinabili l'ammontare o la data di sopravvenienza. Le eventuali passività potenziali vengono rilevate in bilancio e iscritte nei fondi qualora ritenute di probabile accadimento ed essendo stimabile con ragionevolezza l'ammontare del relativo onere. Nella redazione del bilancio si è tenuto conto dei rischi e delle perdite, anche se conosciuti dopo la chiusura dell'esercizio, la cui competenza economica sia riconducibile a tale data, operando, laddove necessario, appositi accantonamenti a fondi rischi ed oneri futuri. I rischi per i quali il manifestarsi della passività è soltanto possibile, sono indicati in nota integrativa e non originano stanziamenti.

La voce "Altri fondi", al 31/12/2015, pari a Euro 50.000,00 si riferisce ad accantonamenti relativi a cause legali in corso.

Trattamento di fine rapporto di lavoro subordinato

Informazioni sul trattamento di fine rapporto di lavoro subordinato

Fondo TFR

Accoglie il debito maturato nei confronti del personale in forza alla data di chiusura del bilancio ed è determinato in conformità alle leggi e ai contratti di lavoro vigenti, al netto degli anticipi corrisposti.

C) Trattamento di fine rapporto di lavoro subordinato

(Rif. art. 2427, primo comma, n. 4, C.c.)

Saldo al 31/12/2015	Saldo al 31/12/2014	Variazioni
579.970	557.566	22.404

	Trattamento di fine rapporto di lavoro subordinato
Valore di inizio esercizio	557.566
Variazioni nell'esercizio	
Accantonamento nell'esercizio	48.316
Utilizzo nell'esercizio	24.518
Altre variazioni	(1.394)
Totale variazioni	22.404
Valore di fine esercizio	579.970

Debiti

Debiti

Sono iscritti al loro valore nominale.

D) Debiti

(Rif. art. 2427, primo comma, n. 4, C.c.)

Saldo al 31/12/2015	Saldo al 31/12/2014	Variazioni
744.321	1.108.114	(363.793)

Variazioni e scadenza dei debiti

I debiti sono valutati al loro valore nominale e la scadenza degli stessi è così suddivisa (articolo 2427, primo comma, n. 4, C.c.).

Descrizione	Entro 12 mesi	Oltre 12 mesi	Oltre 5 anni	Totale	Di cui relativi a operazioni con obbligo di retrocessione a termine	Di cui per ipoteche	Di cui per pegni	Di cui per privilegi

Debiti verso banche	21.678	34.598		56.276			
Acconti	42.160			42.160			
Debiti verso fornitori	490.489			490.489			
Debiti verso controllanti	31.020			31.020			
Debiti tributari	10.918			10.918			
Debiti verso istituti di previdenza	48.356			48.356			
Altri debiti	65.102			65.102			
	709.723	34.598		744.321			

	Valore di inizio esercizio	Variazione nell'esercizio	Valore di fine esercizio	Quota scadente entro l'esercizio	Quota scadente oltre l'esercizio
Debiti verso banche	175.299	(119.023)	56.276	21.678	34.598
Acconti	42.425	(265)	42.160	42.160	-
Debiti verso fornitori	554.719	(64.230)	490.489	490.489	-
Debiti verso controllanti	103.827	(72.807)	31.020	31.020	-
Debiti tributari	108.344	(97.426)	10.918	10.918	-
Debiti verso istituti di previdenza e di sicurezza sociale	58.392	(10.036)	48.356	48.356	-
Altri debiti	65.108	(6)	65.102	65.102	-
Totale debiti	1.108.114	(363.793)	744.321	709.723	34.598

Suddivisione dei debiti per area geografica

La ripartizione dei Debiti al 31/12/2015 secondo area geografica è riportata nella tabella seguente (articolo 2427, primo comma, n. 6, C.c.).

Area geografica	Italia	Totale
Debiti verso banche	56.276	56.276
Acconti	42.160	42.160
Debiti verso fornitori	490.489	490.489
Debiti verso imprese controllanti	31.020	31.020
Debiti tributari	10.918	10.918
Debiti verso istituti di previdenza e di sicurezza sociale	48.356	48.356
Altri debiti	65.102	65.102
Debiti	744.321	744.321

Debiti assistiti da garanzie reali su beni sociali

	Debiti non assistiti da garanzie reali	Totale
Debiti verso banche	56.276	56.276
Acconti	42.160	42.160
Debiti verso fornitori	490.489	490.489
Debiti verso controllanti	31.020	31.020
Debiti tributari	10.918	10.918
Debiti verso istituti di previdenza e di sicurezza sociale	48.356	48.356

	Debiti non assistiti da garanzie reali	Totale
Altri debiti	65.102	65.102
Totale debiti	744.321	744.321

Impegni non risultanti dallo stato patrimoniale e conti ordine

Informazioni relative agli accordi non risultanti dallo stato patrimoniale

(Rif. art. 2427, primo comma, n. 22-ter, C.c.)

La società non ha in essere accordi non risultanti dallo Stato Patrimoniale.

Nota Integrativa Conto economico

A) Valore della produzione

Saldo al 31/12/2015	Saldo al 31/12/2014	Variazioni
5.117.619	5.082.823	34.796

Descrizione	31/12/2015	31/12/2014	Variazioni
Ricavi vendite e prestazioni	5.091.724	5.059.034	32.690
Altri ricavi e proventi	25.895	23.789	2.106
	5.117.619	5.082.823	34.796

Valore della produzione

Riconoscimento ricavi

I ricavi ed i costi sono determinati secondo il principio di prudenza e di competenza.

Suddivisione dei ricavi delle vendite e delle prestazioni per categoria di attività

Ricavi per categoria di attività

(Rif. art. 2427, primo comma, n. 10, C.c.)

Categoria di attività	Valore esercizio corrente
Vendite merci	5.091.724
Totale	5.091.724

RIPARTIZIONE DEI RICAVI SECONDO CATEGORIE DI ATTIVITÀ

Categoria	Eserc. preced.	Eserc. in corso	Tot. variazioni
Vendite in contanti	3.040.168	3.337.320	297.152
Vendite corrispettivi GADGET marchiati	8.392	13	-8.379
Vendite al SSN	1.015.839	1.009.257	-6.582
Vendite alla ASL	207.668	169.633	-38.035
Vendite al Comune	1.192	9.984	8.792
Vendite a diversi	32.249	37.452	5.203
Passaggi interni	684	52	-632
Rimborso ASL - DPC	51.015	47.723	-3.292
Quota contravvenzioni parcheggi	71.486	33.483	-38.003
Corrispettivo servizio parcheggi	304.080	277.593	-26.487
Altri introiti parcheggi	18.566	15.961	-2.605
Proventi bilance pesapersona	40		-40
Merce in omaggio su acquisti		143	143
Rimborso medicinali scaduti	1.698	1.793	95
Rimborsi diversi	2.987		-2.987
Rimborso telefono personale	25	20	-5
Rettifiche acquisto merci		2.079	2.079
Ribassi e abbuoni attivi	9.952	17.312	7.360
Compenso attività amm.ve e supporto SPIAGGE ATTREZZATE	110.600	13.258	-97.342

Compenso attività amm.ve e supporto SPIAGGE LIBERA	13.000		-13.000
Compenso attività amm.ve e supporto COLONIE ESTIVE	28.338	5.411	-22.927
Compenso attività amm.ve e supporto WI-FI	50.300	54.300	4.000
Compenso attivazione e manutenzione rete RTRT	9.000		-9.000
Compenso attività amm.ve e supporto TRIBUTI LOCALI	160.000	160.000	
Canone locazione preinsegne direzionali	32.921	16.744	-16.177
Compenso attività del. GM 52/2012 - attività aggiuntive	340		-340

Suddivisione dei ricavi delle vendite e delle prestazioni per area geografica

Area geografica	Valore esercizio corrente
Italia	5.091.724
Totale	5.091.724

Costi della produzione

B) Costi della produzione

Saldo al 31/12/2015	Saldo al 31/12/2014	Variazioni
4.992.261	5.009.944	(17.683)

Descrizione	31/12/2015	31/12/2014	Variazioni
Materie prime, sussidiarie e merci	3.131.818	3.068.453	63.365
Servizi	455.092	504.535	(49.443)
Godimento di beni di terzi	119.671	194.246	(74.575)
Salari e stipendi	645.480	671.150	(25.670)
Oneri sociali	185.908	218.685	(32.777)
Trattamento di fine rapporto	50.050	52.247	(2.197)
Ammortamento immobilizzazioni immateriali	35.555	33.402	2.153
Ammortamento immobilizzazioni materiali	87.414	100.661	(13.247)
Variazione rimanenze materie prime	(34.003)	(61.475)	27.472
Accantonamento per rischi	50.000	35.000	15.000
Oneri diversi di gestione	265.276	193.040	72.236
	4.992.261	5.009.944	(17.683)

Proventi e oneri finanziari

C) Proventi e oneri finanziari

Saldo al 31/12/2015	Saldo al 31/12/2014	Variazioni
1.289	87	1.202

Ripartizione degli interessi e altri oneri finanziari per tipologia di debiti

Interessi e altri oneri finanziari

(Rif. art. 2427, primo comma, n. 12, C.c.)

Descrizione	Controllanti	Controllate	Collegate	Altre	Totale
Interessi bancari				3.672	3.672
				3.672	3.672

Interessi e altri oneri finanziari	
Debiti verso banche	3.672
Totale	3.672

Altri proventi finanziari

Descrizione	Controllanti	Controllate	Collegate	Altre	Totale
Interessi bancari e postali				4.961	4.961
				4.961	4.961

Proventi finanziari

Descrizione	31/12/2015	31/12/2014	Variazioni
Proventi diversi dai precedenti	4.961	5.841	(880)
(Interessi e altri oneri finanziari)	(3.672)	(5.754)	2.082
	1.289	87	1.202

Proventi e oneri straordinari**E) Proventi e oneri straordinari**

(Rif. art. 2427, primo comma, n. 13, C.c.)

Saldo al 31/12/2015	Saldo al 31/12/2014	Variazioni
(46.152)	(3.334)	(42.818)

Descrizione	31/12/2015	Anno precedente	31/12/2014
Varie		Varie	6.481
Totale proventi		Totale proventi	6.481
Imposte esercizi	(516)	Imposte esercizi	(8.182)
Sopravvenienze passive	(551)		
Varie	(45.085)	Varie	(1.633)
Totale oneri	(46.152)	Totale oneri	(9.815)
	(46.152)		(3.334)

Imposte sul reddito d'esercizio, correnti differite e anticipate

Imposte correnti differite e anticipate

Imposte sul reddito

Le imposte sul reddito dell'esercizio, sono iscritte in base alla stima del reddito imponibile in conformità alle disposizioni di Legge in vigore. Le imposte correnti IRES sono calcolate applicando l'aliquota ordinaria del 27,5% mentre le imposte correnti IRAP sono calcolate applicando l'aliquota ordinaria del 4,82%.

Imposte sul reddito d'esercizio

Saldo al 31/12/2015	Saldo al 31/12/2014	Variazioni
55.544	62.115	(6.571)

Imposte	Saldo al 31/12/2015	Saldo al 31/12/2014	Variazioni
Imposte correnti:	55.544	62.115	(6.571)
IRES	29.292	62.115	(32.823)
IRAP	26.252		26.252
Imposte sostitutive			
Imposte differite (anticipate)			
IRES			
IRAP			
Proventi (oneri) da adesione al regime di consolidato fiscale / trasparenza fiscale			
	55.544	62.115	(6.571)

Sono state iscritte le imposte di competenza dell'esercizio.

Informativa sulle perdite fiscali

	Esercizio corrente	Esercizio precedente
	Aliquota fiscale	Aliquota fiscale
Perdite fiscali a nuovo recuperabili con ragionevole certezza	27,50%	27,50%

Nota Integrativa Rendiconto Finanziario

Come previsto dal Principio Contabile OIC n. 10, di seguito sono rappresentate le informazioni di natura finanziaria

Rendiconto Finanziario Indiretto

	31-12-2015	31-12-2014
A) Flussi finanziari derivanti dalla gestione reddituale (metodo indiretto)		
Utile (perdita) dell'esercizio	24.951	7.517
Imposte sul reddito	55.544	62.115
Interessi passivi/(attivi)	(1.289)	(87)
1) Utile (perdita) dell'esercizio prima d'imposte sul reddito, interessi, dividendi e plus /minusvalenze da cessione	79.206	69.545
Rettifiche per elementi non monetari che non hanno avuto contropartita nel capitale circolante netto		
Accantonamenti ai fondi	100.050	87.247
Ammortamenti delle immobilizzazioni	122.969	134.063
Totale rettifiche per elementi non monetari che non hanno avuto contropartita nel capitale circolante netto	223.019	221.310
2) Flusso finanziario prima delle variazioni del ccn	302.225	290.855
Variazioni del capitale circolante netto		
Decremento/(Incremento) delle rimanenze	(34.003)	(61.474)
Decremento/(Incremento) dei crediti vs clienti	478.056	(161.752)
Incremento/(Decremento) dei debiti verso fornitori	(139.038)	50.908
Decremento/(Incremento) ratei e risconti attivi	8.891	15.531
Altri decrementi/(Altri Incrementi) del capitale circolante netto	(137.826)	65.303
Totale variazioni del capitale circolante netto	176.080	(91.484)
3) Flusso finanziario dopo le variazioni del ccn	478.305	199.371
Altre rettifiche		
Interessi incassati/(pagati)	1.289	87
(Imposte sul reddito pagate)	(66.314)	(15.801)
(Utilizzo dei fondi)	(95.567)	(25.040)
Totale altre rettifiche	(160.592)	(40.754)
Flusso finanziario della gestione reddituale (A)	317.713	158.617
B) Flussi finanziari derivanti dall'attività d'investimento		
Immobilizzazioni materiali		
(Flussi da investimenti)	12.006	(30.864)
Flussi da disinvestimenti	(27.761)	(720)
Immobilizzazioni immateriali		
(Flussi da investimenti)	(13.475)	(3.203)
Flussi da disinvestimenti	10.241	20.061
Immobilizzazioni finanziarie		
(Flussi da investimenti)	(4.109)	(3.553)
Flusso finanziario dell'attività di investimento (B)	(23.098)	(18.279)
C) Flussi finanziari derivanti dall'attività di finanziamento		
Mezzi di terzi		
(Rimborso finanziamenti)	(119.023)	(115.625)
Mezzi propri		
Aumento di capitale a pagamento	1	(1)
Dividendi e acconti su dividendi pagati	-	(37.456)

Flusso finanziario dell'attività di finanziamento (C)	(119.022)	(153.082)
Incremento (decremento) delle disponibilità liquide (A ± B ± C)	175.593	(12.744)
Disponibilità liquide a inizio esercizio	268.003	280.747
Disponibilità liquide a fine esercizio	443.586	268.003

Nota Integrativa Altre Informazioni

Dati sull'occupazione

Dati sull'occupazione

(Rif. art. 2427, primo comma, n. 15, C.c.)

L'organico medio aziendale, ripartito per categoria, ha subito, rispetto al precedente esercizio, le seguenti variazioni.

Organico	31/12/2015	31/12/2014	Variazioni
Quadri	6	6	
Impiegati	17	15	2
Operai	2	3	(1)
	25	24	1

	Numero medio
Quadri	6
Impiegati	17
Operai	2
Totale Dipendenti	25

Compensi amministratori e sindaci

Altre informazioni

Ai sensi di legge si evidenziano i compensi complessivi spettanti agli amministratori e all'organo di controllo (articolo 2427, primo comma, n. 16, C.c.).

Qualifica	Compenso
Amministratori	46.907
Collegio sindacale	20.489

	Valore
Compensi a amministratori	46.907
Compensi a sindaci	20.489
Totale compensi a amministratori e sindaci	67.396

Categorie di azioni emesse dalla società

Descrizione	Consistenza finale, numero	Consistenza finale, valore nominale
Quote	272.138	1

Nota Integrativa parte finale

Informazioni relative alle operazioni realizzate con parti correlate

(Rif. art. 2427, primo comma, n. 22-bis, C.c.)

I rapporti con parti correlate sono rappresentati da operazioni poste in essere con il Comune di Forte dei Marmi, socio unico dell'AZIENDA MULTISERVIZI FORTE DEI MARMI SRL. e gran parte di queste formano l'oggetto sociale dell'Azienda e sono regolate da apposite convenzioni. Le suddette operazioni sono state concluse a condizioni di mercato ritenute normali nel settore in cui si opera dei servizi strumentali resi ad enti pubblici territoriali. Nella seguente tabella è riepilogato l'impatto di tali operazioni sulle singole voci del bilancio 2015.

	2015
Stato patrimoniale attivo	
II) Crediti	
1) Verso clienti	286.318
entro 12 mesi	211.725
oltre 12 mesi	74.593
4) verso Enti pubblici di riferimento	21.137
entro 12 mesi	21.137
oltre 12 mesi	0
5) Verso altri	5.037
entro 12 mesi	0
oltre 12 mesi	5.037
Totale crediti	312.492
Totale Attivo Circolante	312.492
D) Ratei e risconti	
Ratei attivi	0
Risconti attivi	12.105
Disaggio su prestiti	0
Totale Ratei e risconti	12.105
Totale attivo	324.597
Stato patrimoniale passivo	1.258.659
D) Debiti	
XI) Debiti verso Enti pubblici di riferimento	31.020
c) Altri	31.020
entro 12 mesi	31.020
oltre 12 mesi	0
Totale debiti	31.020
Totale passivo	31.020
Conto economico	
A) Valore della produzione	
1) Ricavi	554.029
a) per vendite e prestazioni	554.029
b) da copertura costi sociali	0
Totale ricavi	554.029
Totale valore della produzione	554.029
B) Costi della produzione	
8) Per godimento di beni di terzi	117.024
Totale costi della produzione	117.024
Differenza tra valore e costo della produzione	437.005

I rapporti più significativi intrattenuti nell'esercizio tra AZIENDA MULTISERVIZI FORTE DEI MARMI SRL ed il Comune di Forte dei Marmi, di cui la precedente tabella ne sintetizza i saldi, hanno riguardato:

- contratto di locazione relativo all'immobile della farmacia n. 2 di Vaiana, ambulatori medici e magazzino;
- contratto di locazione relativo all'immobile della farmacia n. 1 di Vittoria Apuana;
- contratto di locazione relativo all'immobile della sede sociale ed operativa in piazza Henry Moore di Vittoria Apuana;
- corrispettivo per lo svolgimento delle attività amministrative e supporto connesse alla gestione dei parcheggi a pagamento mediante apparecchi automatici resi dall'Azienda a favore del Comune in base a convenzione del 14/02/2012 - COMPENSO CALCOLATO IN PERCENTUALE SUGLI INCASSI DEGLI APPARECCHI AUTOMATICI;
- corrispettivo per lo svolgimento delle attività amministrative e supporto connesse alla gestione dei parcheggi a pagamento mediante apparecchi automatici resi dall'Azienda a favore del Comune in base a convenzione del 14/02/2012 - COMPENSO CALCOLATO IN PERCENTUALE SULLE CONTRAVVENZIONI ELEVATE DAGLI AUSILIARI DEL TRAFFICO;
- corrispettivo per lo svolgimento delle attività amministrative e supporto connesse alla gestione degli stabilimenti comunali attrezzati, delle spiagge libere comunali e della spiaggia dei bambini resi dall'Azienda a favore del Comune in base a convenzione del 14/02/2012 - COMPENSO A COPERTURA DEI COSTI SOSTENUTI DALL'AZIENDA PER IL SERVIZIO;
- corrispettivo per lo svolgimento delle attività amministrative e supporto connesse alla gestione dei tributi locali minori (imposta pubblicità, diritto affissioni, COSAP, TARSU, canone lampade votive, sistemi informativi) resi dall'Azienda a favore del Comune in base a convenzione del 10/11/2014 - COMPENSO A COPERTURA PARZIALE DEI COSTI SOSTENUTI DALL'AZIENDA PER IL SERVIZIO;
- corrispettivo per lo svolgimento delle attività amministrative e supporto connesse alla realizzazione e gestione di una rete wireless e di accesso ad internet senza fili nel territorio comunale, accesso alla rete telematica della Regione Toscana, resi dall'Azienda a favore del Comune in base a convenzione del 14/02/2012 - COMPENSO A COPERTURA DEI COSTI SOSTENUTI DALL'AZIENDA PER IL SERVIZIO;
- cessione a Comune di Forte dei Marmi di cespiti iscritti nelle immobilizzazioni immateriali costituiti da ristrutturazioni, ammodernamenti e miglioramenti di alcuni immobili di proprietà del Comune, a seguito della rescissione dei contratti di locazione o di variazioni di clausole della relativa convenzione;

Si precisa infine che la società ha adempiuto nei termini di legge agli obblighi introdotti dal D. Lgs 196/2003 (codice della privacy)

In adempimento alla normativa civilistica ed in particolare dell'art. 2423 C.C., si ritiene di aver dato le necessarie informazioni ad una rappresentazione idonea a fornire la massima chiarezza e adeguati strumenti di valutazione

Forte dei Marmi, 29/03/2016

Presidente del Consiglio di amministrazione

Raffaella Dini

“Autorizzazione all'esazione del bollo virtuale n.26656 del 30.06.2014 A.E. Dir. Reg. Toscana – Direzione Regionale delle entrate – Sezione distaccata di Lucca”

Il sottoscritto Pier Franco Cherci ai sensi dell'art. 31, comma 2 quinquies della L. 340/2000, dichiara che il documento informatico in formato XBRL è conforme all'originale depositato presso la società.”

AZIENDA MULTISERVIZI FORTE DEI MARMI S.R.L.

Piazza Marconi, 1 - 55042 FORTE DEI MARMI
Capitale sociale € 272.138

Bilancio Cee settoriale al 31/12/2015

Descrizione	farmacie	spiagge	tributi	parcheggi	wi - fi	colonie
CONTO ECONOMICO						
A) Valore della produzione						
1) Ricavi	4.514.974	13.258	176.744	327.037	54.300	5.411
a) Per vendite e prestazioni	4.514.974	13.258	176.744	327.037	54.300	5.411
b) Da copertura di costi sociali	0	0	0	0	0	0
Totale ricavi	4.514.974	13.258	176.744	327.037	54.300	5.411
2) Variazione rimanenze	0	0	0	0	0	0
3) Variazione dei lavori in corso su ordinazione	0	0	0	0	0	0
4) Incrementi di immobilizzazioni per lavori interni	0	0	0	0	0	0
5) Altri ricavi e proventi:	25.891	0	2	2	0	0
a) Ricavi e proventi diversi	25.891	0	2	2	0	0
b) Corrispettivi	0	0	0	0	0	0
c) Contributi in conto esercizio	0	0	0	0	0	0
Totale altri ricavi e proventi	25.891	0	2	2	0	0
TOTALE VALORE DELLA PRODUZIONE	4.540.865	13.258	176.746	327.039	54.300	5.411
B) Costi della produzione						
6) Acquisti materie prime, sussidiarie, di consumo e di merci	3.126.171	0	2.922	2.064	0	661
7) Spese per prestazioni di servizi	254.101	3.010	114.949	30.377	49.826	2.830
8) Spese per godimento di beni di terzi	105.663	0	7.004	7.004	0	0
9) Costi del personale	659.669	0	84.412	137.357	0	0
a) Salari, stipendi	480.182	0	67.502	97.796	0	0
b) Oneri sociali	142.395	0	11.658	31.855	0	0
c) Trattamento Fine Rapporto	37.092	0	5.252	7.706	0	0
d) Trattamento di quiescenza e simili	0	0	0	0	0	0
e) Altri costi	0	0	0	0	0	0
10) Ammortamenti e svalutazioni	61.412	3.698	48.420	7.619	1.820	0
a) Ammortamento delle immobilizzazioni immateriali	13.271	0	20.987	1.297	0	0
b) Ammortamento delle immobilizzazioni materiali	48.141	3.698	27.433	6.322	1.820	0
c) Altre svalutazioni delle immobilizzazioni	0	0	0	0	0	0
d) Svalutazione cred. del circol. e delle disponibilità liquide	0	0	0	0	0	0
11) Variazioni rimanenze materie prime, sussid., di consumo e merci	-34.083	0	40	40	0	0
12) Accantonamenti per rischi	0	0	0	50.000	0	0
13) Altri accantonamenti	0	0	0	0	0	0
14) Oneri diversi di gestione	94.364	7.080	55.388	103.870	2.654	1.920
TOTALE COSTI DELLA PRODUZIONE	4.267.297	13.788	313.135	338.331	54.300	5.411
Differenza tra Valore e Costo della Produzione	273.568	-530	-136.389	-11.292	0	0
C) Proventi e oneri finanziari						
15) Proventi da partecipazioni	0	0	0	0	0	0
a) In imprese controllate	0	0	0	0	0	0
b) In imprese collegate	0	0	0	0	0	0
c) In altre imprese	0	0	0	0	0	0
Totale proventi da partecipazioni	0	0	0	0	0	0
16) Altri proventi finanziari	3.814	0	670	477	0	0
a) da crediti iscritti nelle immobilizzazioni	0	0	0	0	0	0
1) da imprese controllate	0	0	0	0	0	0
2) da imprese collegate	0	0	0	0	0	0
3) da Enti pubblici di riferimento	0	0	0	0	0	0
4) Altri	0	0	0	0	0	0
b) Proven. da titoli iscritti nelle immobilizzazioni	0	0	0	0	0	0
c) Proven. finanziari da titoli iscritti nell'attivo circolante	0	0	0	0	0	0
d) proventi finanziari diversi dai precedenti:	3.814	0	670	477	0	0
1) da imprese controllate	0	0	0	0	0	0
2) da imprese collegate	0	0	0	0	0	0
3) da Enti pubblici di riferimento	0	0	0	0	0	0
4) Altri	3.814	0	670	477	0	0
Totale altri proventi finanziari	3.814	0	670	477	0	0
17) Interessi e altri oneri finanziari:	694	0	2.978	0	0	0
1) da imprese controllate	0	0	0	0	0	0
2) da imprese collegate	0	0	0	0	0	0
3) da Enti pubblici di riferimento	0	0	0	0	0	0
4) Altri	694	0	2.978	0	0	0
Totale interessi ed altri oneri finanziari	694	0	2.978	0	0	0
TOTALE PROVENTI E ONERI FINANZIARI	3.120	0	-2.308	477	0	0
D) Rettifiche di valore di attività finanziarie						
18) Rivalutazioni	0	0	0	0	0	0
a) Rival. di partecipazioni	0	0	0	0	0	0
b) Rival. di immobiliz. finanziarie non costit. partecip.	0	0	0	0	0	0
c) Rival. di titoli iscritti nell'attivo circolante	0	0	0	0	0	0
d) Altre rivalutazioni	0	0	0	0	0	0
19) Svalutazioni	0	0	0	0	0	0
a) Svalut. di partecipazioni	0	0	0	0	0	0
b) Svalut. di immobiliz. finanziarie non costit. partecip.	0	0	0	0	0	0
c) Svalut. di titoli iscritti nell'attivo circolante	0	0	0	0	0	0
d) Altre svalutazioni	0	0	0	0	0	0
TOTALE RETTIFICHE DI VALORE DI ATTIV. FINANZIARIE	0	0	0	0	0	0
E) Proventi e oneri straordinari						
20) Proventi straordinari	0	0	0	0	0	0
a) Plusvalenze da alienazioni	0	0	0	0	0	0
b) Sopravv. attive e insuss. passive	0	0	0	0	0	0
c) Quota annua di contributi in c/ capitale	0	0	0	0	0	0
d) Proventi diversi	0	0	0	0	0	0
Totale proventi straordinari	0	0	0	0	0	0
21) Oneri straordinari	1.068	0	3	45.081	0	0
a) Minusvalenze da alienazioni	0	0	0	0	0	0
b) Sopravv. passive e insuss. attive	550	0	1	0	0	0
c) Oneri diversi	2	0	2	45.081	0	0
d) Imposte relative ad esercizi precedenti	516	0	0	0	0	0
Totale Oneri straordinari	1.068	0	3	45.081	0	0

Descrizione	farmacie	spiagge	tributi	parcheggi	wi - fi	colonie
TOTALE PROVENTI E ONERI STRAORDINARI	-1.068	0	-3	-45.081	0	0
Risultato prima delle imposte	275.620	-530	-138.700	-55.896	0	0
22) Imposte sul reddito dell'esercizio	49.545	97	0	5.901	0	0
23) Utile (Perdita) dell'esercizio	226.075	-627	-138.700	-61.797	0	0

ELENCO FORNITORI AL 31 12 2015

A. F. M. S.P.A.	0,01
A.C.R.A.F. S.P.A.	17.249,14
ABIOGEN PHARMA S.P.A.	2.367,30
ACQUISTI CARBURANTE TARGA DC 819 GJ	35,00
ACQUISTO CARBURANTE DA MANUTENZIONE	17,00
AIR SERVICE S.R.L.	645,00
ALES GROUPE ITALIA S.P.A.	10.543,48
ALFA WASSERMANN S.P.A.	1.873,48
ALLIANCE HEALTHCARE ITALIA DISTRIBUZIONE S.P.A.	83.459,33
AMOR S.R.L.	848,69
ANIMAFARMA ITALIA SRL	608,49
ARTSANA S.P.A.	10.643,53
ASSINDE S.R.L.	-9,76
AUTOLAVAGGIO CHIONI MARIO	30,00
AVANTGARDE S.P.A.	5.863,27
BAYER S.P.A.	13.844,19
BELLANTI S.P.A. TRONY	-59,00
BOEHRINGER INGELHEIM ITALIA S.P.A.	2.799,20
BORDIGNON OFFICE S.R.L.	5,12
BRACCO S.P.A.	450,00
BT ITALIA S.P.A.	-75,00
BURRONI GIACOMO Azienda agricola	29,70
CABASSI & GIURIATI S.P.A.	893,63
CAMERA DI COMMERCIO	357,18
CEF COOPERATIVA ESERCENTI FARMACIA S.C.R.L.	50.231,57
CHEFARO PHARMA ITALIA S.R.L.	3.680,25
CO. DI. FI. S.R.L.	3.320,00
COMIFAR DISTRIBUZIONE S.P.A.	25.240,91
COOP. ARCOBALENO	3.410,00
CORMAN S.P.A.	8.610,59
DATA MANAGEMENT - SOLUZIONI IT S.P.A.	10.004,00
DHL EXPRESS S.R.L.	41,00
DOC GENERICI S.R.L.	2.141,39
DOMPE' FARMACEUTICI S.P.A.	5.652,85
ENEL SERVIZIO ELETTRICO S.P.A. - unipeso	-210,00
ENTOMOX S.R.L.	134,20
ERSU S.P.A.	131,00
ESSEX ITALIA S.P.A.	4.166,21
EURITALIA PHARMA DIVISIONE DI COSWELL S.P.A.	461,42
EURO PRICEPOINT S.R.L.	-610,00
EXXE S.R.L.	146,40
FARMOZAN S.R.L.	12,90
FARVIMA MEDICINALI S.P.A.	21.862,05
FRANCHI FRANCA FIORI E PIANTE	150,00
GAIA S.P.A.	-4.156,00
GIANFALDONI SANITARI S.R.L.	80,10
GIANNOTTI FILIBERTO S.R.L.	14,51
GIULIANI S.P.A.	739,73
GLAXOSMITHKLINE CONSUM. HEALTHCARE S.P.A.	11.477,44
GR FARMA S.R.L.	2.556,46
HP ITALIA SRL	1.552,30
HUMANA ITALIA S.P.A.	57,22
I GIORNI DI CARTA S.R.L.	97,28
IDEADIGITALE di Simone Garfagnini	85,40
Industria Farmaceutica NOVA ARGENTIA Spa	1.175,15
INTERPACK S.p.A.	365,29
INUVANCE SRL	734,19
ISDIN srl	714,33
JET SOFT S.R.L. SOCIETA' SOC. UNICO	1.367,62
JOHNSON & JOHNSON S.P.A.	5.732,12
KRKA FARMACEUTICI MILANO S.R.L.	2.567,38
LA VETERINARIA S.R.L.	8.792,15
LABORATOIRES EXPANSCIENCE ITALIA S.P.A.	268,90

LEN S.R.L.	156,77
MARCO VITI FARMACEUTICI S.P.A.	812,08
MATE ANTINCENDIO S.R.L.	359,35
MECCANOGRAFICA S.R.L.	351,36
MEDA PHARMA SPA	3.823,87
MERLINO PUBBLICITA' SRL	-957,46
MP DISTRIBUZIONE S.R.L.	1.748,24
MYLAN BGP PRODUCTS S.R.L.	4.096,75
OPEN SERVICE SOCIETA' COOPERATIVA	341,60
PASQUALI S.R.L.	3.897,12
PIERRE FABRE ITALIA S.P.A.	774,29
PIETRASANTA PHARMA S.P.A.	1.434,25
PLASMON DIET.ALIM. S.R.L.	77,11
POSTE ITALIANE S.P.A. soc. con socio uni	27,24
QUALIFARMA S.R.L.	263,17
QUANTA AGENZIA PER IL LAVORO S.P.A.	8.055,84
RECKITT BENCKISER H.I. S.P.A.	2.654,76
REICA GROUP S.R.L.	122,00
RINFRESCA S.R.L.	72,82
RISTORANTE AL BOCCONCINO MADA S.R.L.	150,00
ROCHE DIAGNOSTICS S.P.A.	3.345,97
SANDOZ S.P.A.	18.391,96
SANICO SRL	204,16
SANOFI S.P.A.	6.725,88
SEAT PAGINE GIALLE S.P.A.	4,09
SIAD S.P.A.	2.829,23
SILC S.P.A.	491,78
SISTEMI GESTIONALI S.R.L.	658,80
SIT SPECIALITA IGIENICO T. S.R.L.	1.196,15
SO.FARMA.MORRA S.P.A.	66.136,99
SOFAR S.P.A.	5.239,35
SPECCHIASOL SRL	879,53
SUNSTAR ITALIANA SRL UNIPERSONALE	737,65
T N T GLOBAL EXPRESS S.P.A.	19,00
TELECOM ITALIA S.P.A.	-331,60
TIM ITALIA S.P.A.	162,42
TRICARICO FERRAMENTA	43,31
VEBI ISTITUTO BIOCHIMICO S.R.L.	991,62
VERSILCARTA S.R.L.	-97,28
WELCOME PHARMA S.P.A.	660,04

TOTALE	461.767,50
---------------	-------------------

ELENCO CLIENTI AL 31 12 2015

IMMO DUE SRL	398,76
VERSILIA GOLF CLUB	1.464,71
DOC GENERICI S.R.L.	403,20
LANDI FLAVIO	41,42
RAFTUR S.R.L.	747,04
AZIENDA U.S.L. 12 VIAREGGIO	24.681,03
COMUNE DI FORTE DEI MARMI	151.610,84
ALBERGO LE PLEIADI S.N.C.	795,84
RESORT GRAND HOTEL IMPERIALE	18,30
CROCE VERDE	273,30
HOTEL TIRRENO	200,21
FODDAI CARLO	98,67
UNIT PUBBLISTUDIO S.N.C.	204,96
SANDOZ S.P.A.	4.916,60
AZIENDA USL N. 10 FIRENZE	77,65
AZIENDA U.S.L. 1 MASSA E CARRARA	191,33
ARTIGIANO ANTONIO DI PAOLI G.PAOLO	60,00
MIELE MAURO	42,78
LA GARDENIA SOC. COOP. ONLUS	2.153,46

FONDAZIONE OPERA S.CAMILLO CASA DI CURA	7.804,31
HOTEL 1908 DI BIAGI IRENE & BIAGI LUCA NICO S.N.C.	5,71
LA PINETA AL MARE SNC	1.387,43
PRINCIPE HOTEL MANAGEMENT	1.539,54
IL PARADISO DI FRANCESCA	99,27
NAUTILUS S.N.C.	1.391,47
HOTEL TARABELLA	1.194,60
RAFFAELLI TURISMO	846,31
DOCTOR J SAS DI BARONI ENRICO E C.	745,37
FORT HOTEL LA PACE S.A.S.	1.144,13
GOYA S.R.L.	1.689,29
HOTEL AMBRA DI SOMMA & C. SAS	895,11
B. & D. SRL	1.292,20
LOGOS HOTEL	1.281,61
VERSILIA NG SRL	496,36
BURATTI IURI	844,64
CIFRA SRL	694,90
ASL 2 LUCCA CELIACHIA	90,00
hotel stella della versilia srl	694,90
HOTEL DA FILIE' SRL	397,09
libreria del forte sas	297,81
PARADISO DELLE BONTA' SRL	408,38
DA LORE' PIADINERIA	496,35
KRKA FARMACEUTICI S.R.L.	1.098,00

TOTALE	215.214,88
---------------	-------------------

ELENCO ALTRI CREDITI AL 31 12 2015

Medicinali resi Assinde	1.487,45
Credito per errore bonifico assegni familiari personale a t. determinato	916,62
Assicurazione Nazionale Suisse T.F.R.	113.123,03
Credito Neri Raffaello sentenza Corte d'Appello di Firenze	21.948,55
Credito Agenzia Entrate per ritenute fiscali su pignoramento Bagni e Neri	8.473,96
Premi polizze varie pagate nel 2015 ma di competenza 2016	17.470,62
Assicurazione RC C.d.A.	312,29
Errore versamento corrispettivi farmacie dicembre 2014	229,71
Rimborso acconto IMU: quota dello Stato	675,00

TOTALE	164.637,23
---------------	-------------------

ELENCO ALTRI DEBITI AL 31 12 2015

imposta sostitutiva 17% rivalutaz. TFR 2015 - saldo da versare al 16/02/2016	222,81
interessi e competenze CR PT/Lucchesia tributi 4 trimestre 2015	124,17
interessi e competenze bancari CR PT/Lucchesia 4 trimestre 2015	23,08
spese bancarie 4 trimestre 2015 MPS	217,40
rutenute ENPAF ASL dicembre 2015 V. Apuana	381,34
rutenute ENPAF ASL dicembre 2015 Vaiana	575,32
Ritenute riscatto CPDEL Scatena Patrizia 2001	1.332,30
Ritenute ricongiunzione CPDEL Marchetti Sonia 2001	184,84
Conguaglio contributi INPDAP 2004	2.644,10
contributo ASSOFARM dicembre 2015	138,00
ritenute ASL LL finanziarie dicembre 2015 V. Apuana	2.809,15
ritenute ASL LL finanziarie dicembre 2015 Vaiana	4.244,36
ritenute sindacali ottobre/dicembre 2015 da versare nel 2016	174,04

TOTALE	13.070,91
---------------	------------------

Relazione degli Amministratori Bilancio al 31/12/2015

L'esercizio chiuso al 31/12/2015 riporta un utile netto d'esercizio pari a € 24.951.

CONDIZIONI OPERATIVE E SVILUPPO DELL'ATTIVITÀ

La Vostra società, come ben sapete, opera nella gestione della farmacie comunali come unica attività avente i caratteri di servizio pubblico e svolge le seguenti attività strumentali per il Comune di Forte dei Marmi:

- attività amministrative e supporto alla gestione dei parcheggi a pagamento mediante apparecchi automatici;
- attività amministrative e supporto alla gestione delle spiagge comunali, libere ed attrezzate (attività potenzialmente esercitabile ma non svolta nel corso dell'esercizio 2015);
- attività amministrative e supporto alla gestione e realizzazione della rete internet senza fili;
- attività amministrative e supporto alla gestione tributi comunali minori (COSAP, imposta di pubblicità, diritti pubbliche affissioni, tarsu giornaliera, canone lampade votive, implementazione SIT).

Ai sensi dell'art. 2428, comma 5, del Codice Civile, si segnala che l'attività viene svolta nelle sedi sotto indicate:

Sede sociale e amministrativa – Forte dei Marmi, piazza H. Moore n. 1;
 Farmacia comunale n. 1 Vittoria Apuana – Forte dei Marmi, via P. I. Da Carrara n. 13;
 Farmacia comunale n. 2 Vaiana – Forte dei Marmi, via Olmi n. 142;
 Farmacia comunale n. 3 farmacia estiva “Luigi Blundo” – Forte dei Marmi, viale Morin n. 51/a,b,c;
 Spiaggia comunale attrezzata di levante – Forte dei Marmi, via Arenile di levante;
 Spiaggia comunale attrezzata di ponente – Forte dei Marmi, via Arenile di ponente.

Di seguito il prospetto delle immobilizzazioni finanziarie confrontato con l'esercizio precedente (in Euro):

	Anno in corso	Variazioni	riclassifiche	Anno precedente
partecipazioni in	0	0	0	
imprese controllate	0	0	0	
imprese collegate	0	0	0	
imprese controllanti	0	0	0	
altre imprese	0	0	0	
Crediti	113.123	4.109	0	109.014
verso imprese controllate	0	0	0	
verso imprese collegate	0	0	0	
verso Enti pubblici controllanti	0	0	0	0
verso altri	113.123	4.109	0	109.014
altri titoli	0	0	0	0
azioni proprie (valore nominale)	0	0	0	0
TOTALE	113.123	4.109	0	109.014

Non vi sono state variazioni strutturali significative nel corso dell'esercizio chiuso al 31/12/2015, a fine 2016 scadranno tutti i contratti di servizio in atto con l'Ente socio unico e ciò potrebbe prefigurare importanti riconfigurazione strategica per gli esercizi successivi.

STRATEGIA SOCIALE DELLA SOCIETA'

La società come soggetto giuridico interamente partecipato da un ente pubblico persegue una Mission che deve essere considerata e valutata integrandola con quella dell'Ente di riferimento.

Pertanto lo stesso Ente che ne indirizza il portafoglio delle attività, pur nell'autonomia gestionale-operativa ed organizzativa del management che guida la società, persegue tramite essa delle politiche sociali e quindi di servizi che oltrepassano il mero risultato economico-finanziario della stessa.

Seppur orientata al raggiungimento di un equilibrio economico a valere nel tempo non devono essere sottovalutate (anche se probabilmente spesso non percepite) le azioni sociali che attengono al ruolo che essa riveste.

Pertanto per meglio comprenderne le linee operative attuate abbiamo inserito questo paragrafo che non rientra nella classica previsione del presente documento, ma atterrebbe ad altri strumenti comunicativi al momento non implementati.

GLI STAKEHOLDERS

Il management ha maturato la convinzione di una particolare attenzione diretta e mediata dall'Ente di riferimento ai propri stakeholders.

In particolare per quanto attiene alle relazioni dirette sono particolarmente importanti quelle con il Comune di Forte dei Marmi, i dipendenti (che hanno un ruolo fondamentale per il raggiungimento dei risultati economico-finanziari, ma anche sociali), i fornitori, i cittadini, gli operatori economici, le associazioni presenti sul territorio e gli istituti finanziari con cui abbiamo rapporti.

Da questo punto di vista, non solo per le motivazioni giuridiche, sono stati adottati i protocolli ed i piani previsti dalla normativa sulla trasparenza ed anticorruzione che permettono alla società di "comunicare" ai propri stakeholders le informazioni rilevanti della propria gestione.

Si da inoltre atto che è stato approvato ed implementato il modello organizzativo di cui al Dlgs 231/01 e successive integrazioni e modifiche, così come suggerito dall'autorità anticorruzione. E' stato inoltre istituito l'organismo deputato alla verifica delle attività svolte al fine di evitare che l'organizzazione possa porre in essere dei comportamenti ritenuti non congrui e penalmente rilevanti.

Questo percorso segue l'approvazione del codice etico effettuato nello scorso esercizio.

LA CREAZIONE DI VALORE AGGIUNTO "NON APPARENTE"

La mera lettura dei risultati economico-finanziari è sterile e non rende conto di ciò che l'azienda persegue come Mission di supporto all'Ente di riferimento, e quindi non include il valore aggiunto sociale creato.

Spesso questo elemento non traspare e non è perfettamente percepito dagli stakeholders di riferimento che pure quotidianamente ne traggono beneficio.

Prescindendo dalle politiche del lavoro (in senso ampio ovvero il lavoro sia direttamente che indirettamente creato) attuate (seppur nell'incertezza contrattuale che nostro malgrado ha caratterizzato il nostro settore nell'esercizio passato ed ancor più lo caratterizzerà in quelli futuri), la società ha creato valore aggiunto (non risultante dal conto economico) solo parzialmente quantificato economicamente (si veda ad es. gli sconti praticati sui farmaci).

Dei servizi sotto identificati, come detto, solo per alcuni siamo in grado di quantificarne economicamente il valore: per esempio sappiamo che gli sconti praticati sui farmaci impattano negativamente sul conto economico (o per meglio dire hanno creato un valore a favore dei cittadini) per €171.000 circa, la fornitura gratuita di farmaci ammonta a circa €5.200, mentre la gratuità dei parcheggi nel periodo natalizio (05/12/2015 -- 06/01/2016) ha determinato per la società minori ricavi per €10.500 circa; per gli altri servizi risulta difficile quantificarne il valore creato.

Ad esempio non siamo in grado di quantificare economicamente il valore dei permessi rilasciati ai residenti per i parcheggi oppure quanti utenti hanno potuto usufruire del servizio di attivazione delle tessere sanitarie presso le farmacie comunali.

Si ricorda che l'Azienda ha costituito con le altre farmacie comunali della Versilia (con l'eccezione di Camaiore) una ATS (associazione temporanea di scopo) destinata a coordinare gli acquisti e le politiche del personale.

Congiuntamente agli altri soggetti sono state pertanto definiti le politiche commerciali di acquisto con i fornitori, sono stati pubblicati congiuntamente alcuni bandi per il ricorso ad alcune risorse umane (giovani si e convenzioni Università).

Si riporta una piccola tabella riepilogativa di quanto detto in questo breve paragrafo:

ASA	Valore aggiunto creato	Stakeholders
Farmacie	<ul style="list-style-type: none"> ✓ Sconti diretti sui Farmaci ✓ Fornitura gratuita di farmaci per famiglie bisognose ✓ Assistenza agli utenti e servizi qualificati e professionali ✓ Tessere di fidelizzazione ✓ Attivazione tessere sanitarie ✓ Messa a disposizione dei DEFIBRILLATORI delle associazioni sportive territoriali e stabilimenti balneari comunali 	<ul style="list-style-type: none"> ✓ Comune di Forte dei Marmi ✓ Cittadini e Turisti ✓ Dipendenti ✓ Fornitori ✓ Istituti Finanziari ✓ Associazione di Scopo delle farmacie comunali della Versilia.
Parcheggi	<ul style="list-style-type: none"> ✓ Esenzioni parziali/integrali per i residenti ✓ Servizi professionali di assistenza all'utente ✓ Esenzioni dal pagamento in periodi particolari e/o in presenza di manifestazioni particolari 	<ul style="list-style-type: none"> ✓ Cittadini ✓ Categorie economiche ✓ Dipendenti
Altri Servizi	<ul style="list-style-type: none"> ✓ Creazioni di data base informativo sul territorio ✓ Equità sociale ✓ Assistenza professionale agli utenti 	<ul style="list-style-type: none"> ✓ Comune di Forte dei Marmi ✓ Cittadini ✓ Dipendenti ✓ Fornitori ✓ Categorie economiche

ANDAMENTO ECONOMICO GENERALE

Sviluppo della domanda e andamento dei mercati in cui opera la società

FARMACIE

Analizzando a livello nazionale il settore della distribuzione al dettaglio dei prodotti farmaceutici si nota come la spesa farmaceutica convenzionata netta SSN, che rappresenta oltre il 20% del fatturato di farmacia di questa società, abbia registrato una diminuzione del -0,8% rispetto al 2014.

L'analisi evidenzia anche, in controtendenza con l'anno precedente, l'aumento del valore medio netto delle ricette dispensate (+1,4% nel periodo gennaio-settembre 2015): c'è stata cioè la tendenza a prescrivere farmaci con prezzo mediamente più alto. Nella parte finale dell'anno però il prezzo medio dei farmaci SSN è tornato in diminuzione a seguito della ricontrattazione dei prezzi effettuata dall'AIFA nell'ambito della revisione del prontuario, in vigore dal ottobre 2015. I dati di mercato continuano ad essere condizionati negativamente da elementi ormai consolidati come le trattenute imposte alle farmacie, gli sconti per fasce di prezzo, la trattenuta dell'1,82% imposta alle farmacie dal 31 luglio 2011 e aumentata al 2,25% da luglio 2012, nonché le misure applicate a livello regionale, come la distribuzione diretta di medicinali acquistati dalle ASL e l'introduzione di ticket a carico dei cittadini:

L'incidenza sulla spesa lorda delle quote di partecipazione a carico dei cittadini si attesta al 13,5% nel settembre 2015.

Nelle Regioni con ticket più incisivo le quote di partecipazione hanno un'incidenza sulla spesa lorda tra l'11,3% e il 16,9%. Complessivamente i cittadini hanno pagato oltre 1,11 miliardi di euro di ticket sui farmaci, di cui più del 64% dovuto alla differenza di prezzo rispetto al farmaco equivalente meno costoso.

Le farmacie continuano a dare un rilevante contributo al contenimento della spesa pubblica - oltre che con la diffusione degli equivalenti, prodotti con bassa marginalità, e la fornitura gratuita sul sistema tessera sanitaria di tutti i dati sui farmaci dispensati in convenzione e non e dei dati richiesti dal Ministero delle Finanze per la redazione delle dichiarazioni fiscali precompilate - con lo sconto per fasce di prezzo, che ha prodotto nei primi nove mesi del 2015 un risparmio di oltre 380 milioni di euro, ai quali vanno sommati 52 milioni di euro derivanti dalla quota dello 0,64% di cosiddetto pay-back, posto a carico delle farmacie a partire dal 1° marzo 2007 e sempre prorogato, volto a compensare la mancata riduzione del 5% del prezzo di una serie di medicinali. Non dimentichiamo la già citata trattenuta del 2,25% sulla spesa farmaceutica che ha comportato, per le farmacie, un onere quantificabile nel periodo gennaio-settembre 2015 in circa 150 milioni di euro. Complessivamente, quindi, il contributo diretto delle farmacie al contenimento della spesa, nei primi nove mesi del 2015, è stato di oltre 580 milioni di euro. È bene ricordare che lo sconto a carico delle farmacie ha un carattere progressivo in quanto aumenta all'aumentare del prezzo del farmaco, facendo sì che i margini reali della farmacia siano regressivi rispetto al prezzo.

Il fatturato del farmaco a carico SSN risente negativamente delle politiche di contenimento della spesa pubblica e di riduzione del debito che restano restrittive anche nel 2015 con trend simili a quelli degli anni precedenti.

I volumi di consumo dei prodotti farmaceutici non a carico del SSN e soprattutto dei prodotti da banco e di prodotti non medici, come la cosmetica, che assicurano margini più elevati continuano ad essere contratti sulla scia della congiuntura economica.

Le normative varate negli anni precedenti con l'obiettivo di conseguire il contenimento della spesa farmaceutica pubblica e di condizionare le dinamiche della concorrenza a favore del cittadino continuano ad esplicare effetti di contrazione del fatturato medio delle farmacie. In particolare il Decreto Legge 1/2012 (Legge 27/2012), c.d. Decreto Cresci Italia con cui sono state apportate significative trasformazioni che interessano le farmacie con riferimento alla Pianta Organica in quanto si prevede una farmacia ogni 3.300 abitanti; Alle oltre 18.000 farmacie già presenti nel territorio nazionale, il Governo Monti ne ha aggiunte altre 2.500, a proposito delle quali molte Regioni hanno già concluso gli iter di aggiudicazione, con oltre 20.000 farmacie distribuite sul territorio nazionale.

Sono state introdotte deregulation sui turni, orari e sconti, variazione alle modalità di assegnazione e aperture di sedi farmaceutiche, alla titolarità, gestione ereditaria e assunzione del personale in farmacia, tutte azioni che direttamente o indirettamente hanno spostato l'ago della bilancia a favore della grande distribuzione. Inoltre, il Decreto prevedeva la vendita di tutti i farmaci veterinari, anche quelli con obbligo di prescrizione, in parafarmacia e corner della GDO ed estende a questi esercizi la possibilità di allestire preparazioni galeniche.

Sullo scenario del mercato farmaceutico nazionale si scontrano sempre più nettamente due correnti contrapposte di interesse. Da una parte i governi passati e presenti che continuano a vedere nelle progressive liberalizzazioni lo strumento principe per raggiungere l'obiettivo di produrre risparmi significativi sia per i budget di spesa farmaceutica sia in termini di calo dei ricoveri ospedalieri e che tornano periodicamente a sponsorizzare con convinzione alcuni dei miti classici come l'eliminazione della pianta organica, la fuoriuscita dei farmaci di fascia-C (si collocano nella Fascia C i farmaci non concessi dal SSN e quindi a carico del cittadino, ma con obbligo di prescrizione medica. Il citato D.L. 1/2012 ha stabilito anche che "le farmacie possono praticare sconti sui prezzi di tutti i tipi di farmaci e prodotti venduti pagati dai clienti, dandone informazione alla clientela") dall'esclusiva delle farmacie ed il superamento del limite di proprietà di 4 farmacie per ogni soggetto giuridico privato.

Dall'altra i farmacisti pubblici e privati sostengono che ulteriori liberalizzazioni non possano essere accettate prima di aver riformato l'attuale sistema distributivo del farmaco in quegli elementi che ridarebbero slancio sia economico che sanitario alla farmacia italiana. Tutto ciò non può prescindere, secondo i farmacisti, da due punti fondamentali: la stipula di una nuova convenzione farmaceutica (attualmente scaduta e sempre prorogata per decreto) tra Regioni e farmacie e un nuovo sistema di remunerazione del farmacista. La farmacia pubblica potrebbe diventare un presidio territoriale della Asl con molte funzioni, a partire dai CUP, dal pagamento del ticket, già in atto in alcune strutture e l'erogazione di tutta una serie di servizi di pharmaceutical care, a volte in convenzione, a volte con minima spesa per il cittadino. Allo stesso tempo andrebbero adottate forme diverse di DPC riguardanti anche i farmaci innovativi, che verrebbero acquistati con gare a livello Estav unico e distribuiti dalle farmacie, limitandone la distribuzione diretta alle dimissioni dall'ospedale.

A fronte di tutto questo la convenzione dovrebbe prevedere nuovi sistemi di remunerazione del farmacista non legati al fatturato ma alla qualità ed importanza dei servizi.

Si segnala che nel 2014 è stata siglato un accordo tra le farmacie comunali della Versilia (escluso Camaiole), finalizzato a uniformare alcune azioni specifiche ed ad incrementare il potere di acquisto nei confronti dei fornitori (case farmaceutiche e grossisti).

ATTIVITA' STRUMENTALE PER IL COMUNE DI FORTE DEI MARMI

Il mercato in questi settori di attività, data la loro natura di attività strumentali operate in convenzione esclusiva a favore dell'Ente proprietario, è influenzato limitatamente da fattori esterni.

Nel corso del 2015 è stata completato, da parte del Comune di Forte dei Marmi, l'affidamento in appalto della gestione delle attività di somministrazione e di quella di sorveglianza e gestione punti ombra degli arenili comunali per cui la società, nell'anno trascorso ha svolto in questo settore solo alcune attività residuali necessarie al "passaggio di consegne" con i soggetti appaltatori.

Per quanto riguarda il settore dei parcheggi che costituisce l'unica attività per cui i compensi di questa Azienda sono direttamente proporzionali agli introiti del Comune è necessario evidenziare che i risultati della gestione continuano nel trend negativo iniziato negli scorsi esercizi. Le cause sono imputabili principalmente alla riduzione degli stalli complessivamente disponibili (e presenti nelle zone soggette a "varchi"), nell'offerta di parcheggi gratuiti durante alcune manifestazioni e vacanze natalizie.

Tale trend probabilmente potrebbe essere attenuato con una riorganizzazione totale del servizio che richiederebbe importanti investimenti a carico del bilancio della società, e che sono in corso di valutazione congiuntamente al socio dato che per alcuni aspetti interessano il piano generale della sosta che è di competenza comunale.

Inoltre, sia il settore dei parcheggi che tutte le altre attività strumentali, risentono delle norme restrittive in materia debito pubblico, spending review e contenimento delle spese di lavoro subordinato per cui risulta difficile operare con dotazioni organiche ottimali e comunque spesso si opta per soluzioni organizzative che risultano più onerose in termini economici.

ANDAMENTO DELLA GESTIONE DELLA SOCIETÀ

L'esercizio 2015 si è chiuso con un utile netto di € 24.951 con un aumento di € 17.434 rispetto al precedente. Se si considera l'utile operativo, che indica il risultato al netto delle aree straordinarie, finanziarie e fiscali, si registra un incremento di € 46.643 sul 2014.

Tale risultato è stato determinato da un netto miglioramento del fatturato del settore farmacie (+6% rispetto al 2014), da un risparmio dei costi per servizi ottenuto migliorando l'organizzazione dei vari settori aziendali e da un'oculata gestione del personale che, soprattutto nel settore dei parcheggi, ha permesso di limitare i danni dovuti alla riduzione di fatturato.

Alcuni dati importanti per la lettura del risultato d'esercizio sono: i canoni annui di locazione di € 61.975 pagati al Comune di Forte dei Marmi per l'affitto dell'immobile della farmacia n. 2 e magazzino, € 36.000 pagati al Comune di Forte dei Marmi per l'immobile della farmacia n. 1, € 20.445 pagati al Comune di Forte dei Marmi per la locazione dei locali della sede legale/amministrativa di piazza H. Moore; le consistenti spese legali sostenute nel corso del 2015 per la chiusura di controversie in materia di lavoro iniziate negli anni precedenti, che non hanno trovato capienza nell'apposito fondo rischi.

Comparando i risultati settoriali di Farmacie, Parcheggi e tributi con l'esercizio precedente si tenga conto che, data la pressoché completa inoperatività del settore spiagge nel 2015, i costi di struttura che non sono stati imputati a questo settore hanno inciso maggiormente sul risultato degli altri tre.

Principali dati economici

Il conto economico riclassificato secondo il criterio del "costo del venduto" e confrontato con quello dell'esercizio precedente, è il seguente (in Euro):

	2015	%	2014	%	differenza
RICAVI NETTI	5.091.724	100%	5.059.034	100%	32.690
MEDICINALI RESI ASS.INDE	1.793	0,04%	1.698	0,03%	95
COSTO DEL VENDUTO	3.088.682	60,66%	2.992.542	59,15%	96.140
MARGINE (UTILE) LORDO	2.004.835	39,37%	2.068.190	40,88%	- 63.355
COSTO DEL PERSONALE AREA COMMERCIALE	793.394	15,58%	801.529	15,84%	- 8.135
COLLABORATORI AREA COMMERCIALE	0	0,00%	0	0,00%	-
AMMORTAMENTI AREA COMMERCIALE	111.712	2,19%	120.324	2,38%	- 8.612
PROVENTI DIVERSI COMMERCIALI	20	0,00%	3.012	0,06%	- 2.992
ALTRI COSTI AREA COMMERCIALE	578.912	11,37%	600.084	11,86%	- 21.172
MARGINE (UTILE) LORDO (2)	520.837	10,23%	549.265	10,86%	- 28.428
COSTO DEL PERSONALE AMMINISTR.	96.334	18,9%	147.878	2,92%	- 51.544
ORGANI SOCIALI	67.396	13,2%	78.746	1,56%	- 11.350
COLLABORATORI	13.918	0,27%	12.844	0,25%	1.074
ALTRI COSTI DI GESTIONE	139.718	2,74%	168.154	3,32%	- 28.436
AMMORTAMENTI	10.028	0,20%	9.837	0,19%	191
ACCANTONAMENTI	50.000	0,98%	35.000	0,69%	15.000
PROVENTI DIVERSI	6	0,00%	0	0,00%	6
UTILE OPERATIVO	143.449	2,82%	96.806	1,91%	46.643
ONERI / UTILI GESTIONE AMBULATORI	-18.091	-0,36%	-23.927	-0,47%	5.836
PROVENTI / ONERI FINANZIARI	1.289	0,03%	87	0,00%	1.202
UTILE ORDINARIO	126.647	2,49%	72.966	1,44%	53.681
PROVENTI / ONERI STRAORDINARI	-46.152	-0,91%	-3.334	-0,07%	- 42.818
UTILE ANTE IMPOSTE	80.495	1,58%	69.632	1,38%	10.863
IMPOSTE SUL REDDITO DELL'ESERCIZIO	55.544	1,09%	62.115	1,23%	- 6.571
UTILE NETTO	24.951	0,49%	7.517	0,15%	17.434

A migliore descrizione della situazione reddituale della società si riportano nella tabella sottostante alcuni indici di redditività confrontati con gli stessi indici relativi al bilancio dell'esercizio precedente. Di seguito verranno commentati gli indici presenti in tabella.

Indici di redditività

	2015	2014	2013
ROE (redditività capitale proprio)	3,36%	1,04%	0,45%
ROI (redditività operativa capitale investito)	6,25%	3,92%	2,86%
ROS (redditività delle vendite)	2,82%	1,91%	1,43%
ROD (costo medio dei debiti)	0,236%	0,330%	0,136%
Effetto leva finanziaria (tasso di rischio)	1,82	2,38	2,43
MOL su vendite	0,06	0,05	0,03
incidenza oneri finanziari su fatturato	0,07%	0,11%	0,05%

Il R.O.I. è calcolato estrapolando i dati da: stato patrimoniale riclassificato col criterio finanziario; conto economico riclassificato a costo del venduto e ricavi.

Settore farmacie

Il più importante settore aziendale ha chiuso esercizio con utile di € 226.075 con un incremento di € 109.018 rispetto al 2014. Tutti i livelli di risultato economico riportano importanti incrementi rispetto al precedente esercizio. Il margine lordo ha avuto un incremento del 12,49% attestandosi al 31,63% sui ricavi netti contro il 29,80% del 2014 (+1,83%). Questi sono gli effetti del miglioramento nell'attività di approvvigionamento delle merci ottenuta grazie all'adesione alla gara CISPEL per le forniture da grossisti e, soprattutto, all'operatività dell'associazione di scopo con le altre aziende farmaceutiche della Versilia che ha permesso di ottenere condizioni commerciali nettamente migliori per le forniture dirette di medicinali.

Le politiche commerciali ad esclusiva finalità sociale adottate dall'Azienda in accordo con l'Amministrazione Comunale sono sintetizzabili con i dati seguenti: Il valore dello sconto del su tutti i medicinali di classe A e C pagati dal cliente praticato in base al D.L. 24.01.2012, è stato di € 171.231; il valore dei farmaci ceduti gratuitamente in relazione all'iniziativa di "social card" (consegna gratuita di farmaci a famiglie bisognose individuate dall'assistente sociale comunale o in accordo con alcune associazioni di Pubblica Assistenza) è stato di € 5.200; il valore degli sconti, sempre a favore dei cittadini, relativi all'iniziativa di "fidelity card" è stato di € 43.706.

Il valore delle vendite in contanti ha avuto un incremento del 9,77% rispetto l'esercizio precedente, mentre il fatturato per assistenza convenzionata verso il SSN ha registrato un decremento del 0,65%, il fatturato verso la ASL in regime di DPC (distribuzione per conto) è diminuito del 6,45%. Gli scontrini fiscali per vendite in contanti emessi dalle farmacie sono stati +8.207 rispetto al 2014, le ricette spedite al SSN -1.367. Sovrapponendo i dati suesposti si legge che: lo sforzo adoperato dall'Azienda per la fidelizzazione del cliente e attirare clientela in farmacia con la campagna della "carta fedeltà" che dà diritto ad uno sconto (su non medicinali) sulla base del punteggio accumulato e con iniziative come interventi di promoter cosmetiche, eventi gratuiti tenuti da specialisti in campo nutrizionale, ecc., ha avuto effetti positivi sul fatturato; Il personale di farmacia, acquisita sempre maggiore consapevolezza circa le politiche di acquisto della società, è riuscito a soddisfare adeguatamente l'eccezionale incremento della domanda che si è registrato durante il 2015, in special modo durante la stagione turistica, e nel contempo ha garantito lo sfruttamento della leva sul margine derivante dalla vendita dei prodotti acquistati con sconti più elevati in associazione con le altre farmacie pubbliche della Versilia; Il consistente incremento di fatturato registrato nel 2015 si considera eccezionale in quanto influenzato da elementi esterni non prevedibili.

	FARMACIE		%2015/2014	% 2015
	2015	2014		
RICAVI NETTI	4.514.974	4.260.403	5,98%	100%
MEDICINALI RESI ASS.INDE	1.793	1.698	5,59%	0,04%
COSTO DEL VENDUTO	3.088.682	2.992.542	3,21%	68,41%
MARGINE (UTILE) LORDO	1.428.085	1.269.559	12,49%	31,63%
COSTO DEL PERSONALE AREA COMMERCIALE	577.586	577.869	-0,05%	12,79%
COLLABORATORI EREA COMMERCIALE	0	0		0,00%
AMMORTAMENTI AREA COMMERCIALE	56.839	57.379	-0,94%	1,26%
PROVENTI DIVERSI COMMERCIALI	20	3.012	-99,34%	0,00%
ALTRI COSTI AREA COMMERCIALE	352.264	307.146	14,69%	7,80%
MARGINE (UTILE) LORDO (2)	441.416	330.177	33,69%	9,78%
COSTO DEL PERSONALE AMMINISTRATIVO	82.556	71.728	15,10%	1,83%
ORGANI SOCIALI	22.470	23.049	-2,51%	0,50%
COLLABORATORI	6.959	5.315	30,93%	0,15%
ALTRI COSTI DI GESTIONE	34.429	37.308	-7,72%	0,76%
AMMORTAMENTI	3.344	2.879	16,15%	0,07%
ACCANTONAMENTI	0	0		0,00%
PROVENTI DIVERSI	2	0	100,00%	0,00%
UTILE OPERATIVO	291.660	189.898	53,59%	6,46%
ONERI / UTILI GESTIONE AMBULATORI	-18.092	-23.927	24,39%	-0,40%
PROVENTI / ONERI FINANZIARI	3.120	1.305	139,08%	0,07%
UTILE ORDINARIO	276.688	167.276	65,41%	6,13%
PROVENTI / ONERI STRAORDINARI	-1.068	-2.433	56,10%	-0,02%
UTILE ANTE IMPOSTE	275.620	164.843	67,20%	6,10%
IMPOSTE SUL REDDITO DELL'ESERCIZIO	49.545	47.786	3,68%	1,10%
UTILE NETTO	226.075	117.057	93,13%	5,01%

Settore parcheggi

Il risultato netto negativo è stato di € -61.797 con una diminuzione di € 85.197 rispetto al 2014. I ricavi, che com'è noto si determinano in percentuale sugli introiti del Comune, hanno avuto una flessione del 17% rispetto al 2014. Questi risultati dipendono in gran parte dal fatto che, come si è già detto, il settore dei parcheggi necessita di una riorganizzazione complessiva che parte dal rinnovo dei sistemi di riscossione, ormai obsoleti, con implementazione di sistemi di pagamento, rilevazione della sosta e rilascio/controllo dei permessi, al passo coi tempi. Tutto ciò necessita di investimenti importanti per il bilancio della società la realizzazione dei quali non può prescindere da una programmazione pluriennale da concordare con il socio unico in occasione della stipula dei nuovi contratti di servizio dal 01/01/2017. Il decremento più importante si è avuto nell'entrata commisurata alle contravvenzioni per mancato pagamento del ticket (-53%). Questo è l'effetto della scelta di operare con un livello quantitativo di risorse umane sottodimensionato rispetto alle reali esigenze del servizio anche se, la riduzione dei costi del personale, ha avuto effetto positivo sul risultato operativo del settore in esame.

Dato il persistere di rischi legati a cause legali in corso, prudenzialmente gli amministratori hanno ritenuto opportuno eseguire un importante accantonamento (€ 50.000) all'apposito fondo. Inoltre la chiusura di alcune cause legali iniziate in anni precedenti hanno determinato consistenti oneri straordinari (€ 45.081).

	PARCHEGGI		%2015/2014	% 2015
	2015	2014		
RICAVI NETTI	327.037	394.132	-17,02%	100%
COSTO DEL PERSONALE AREA COMMERCIALE	68.536	106.737	-35,79%	20,96%
COLLABORATORI EREA COMMERCIALE	0	0		0,00%
AMMORTAMENTI AREA COMMERCIALE	4.277	11.091	-61,44%	1,31%
PROVENTI DIVERSI COMMERCIALI	0	0		0,00%
ALTRI COSTI AREA COMMERCIALE	85.473	82.028	4,20%	26,14%
MARGINE (UTILE) LORDO (2)	168.751	194.276	-13,14%	51,60%
COSTO DEL PERSONALE AMMINISTRATIVO	69.728	59.531	17,13%	21,32%
ORGANI SOCIALI	22.463	23.049	-2,54%	6,87%
COLLABORATORI	6.959	5.315	30,93%	2,13%
ALTRI COSTI DI GESTIONE	27.553	31.136	-11,51%	8,43%
AMMORTAMENTI	3.342	2.879	16,08%	1,02%
ACCANTONAMENTI	50.000	35.000	42,86%	15,29%
PROVENTI DIVERSI	2	0	100,00%	0,00%
UTILE OPERATIVO	-11.292	37.366	-130,22%	-3,45%
PROVENTI / ONERI FINANZIARI	477	461	3,47%	0,15%
UTILE ORDINARIO	-10.815	37.827	-128,59%	-3,31%
PROVENTI / ONERI STRAORDINARI	-45.081	-989	-4458,24%	-13,78%
UTILE ANTE IMPOSTE	-55.896	36.838	-251,73%	-17,09%
IMPOSTE SUL REDDITO DELL'ESERCIZIO	5.901	13.438	-56,09%	1,80%
UTILE NETTO	-61.797	23.400	-364,09%	-18,90%

Si segnala inoltre come riportato anche nella nota integrativa che nel corso dell'esercizio si è risolta transattivamente la controversia con il dipendente NNN. Gli amministratori a seguito del parere fornito dal nuovo legale che segue la società hanno ritenuto di minor impatto per la società procedere alla transazione piuttosto che attendere l'esito della controversia che avrebbe comportato un costo maggiore per la società stessa.

Si rileva inoltre che sono sorte due cause con i dipendenti AAA e BBB che hanno impugnato la conclusione del loro rapporto adducendo la nascita di un rapporto a tempo indeterminato. Gli amministratori nella stipula del contratto si sono avvalsi dei consulenti della società, ma tuttavia è opportuno segnalare che l'impugnativa fonda molto della sua sostanza sull'incertezza normativa sorta a cavallo dell'introduzione della nuova normativa denominata "job-act".

Si segnala infine che nei primi mesi del 2016 si è risolta positivamente la causa con l'ex dipendente CCC per motivazioni simili (ma non ovviamente uguali) a quelle riportate nel precedente paragrafo. Il dipendente CCC è stato condannato al pagamento delle spese.

Settore spiagge

L'Azienda presta attività amministrative e supporto a favore del Comune di Forte dei Marmi nella gestione del servizio, attività per la quale è previsto un compenso a totale copertura dei costi effettivamente sostenuti generando equilibrio economico.

Nell'esercizio trascorso la società ha operato solo marginalmente nel settore limitandosi ad assicurare l'operatività degli stabilimenti al momento dell'affidamento degli appalti. I prospetti gestionali evidenziano la scelta del Comune di Forte dei Marmi di affidare in appalto a terzi, dalla stagione 2015, la gestione delle attività di somministrazione e degli arenili presso gli stabilimenti balneari e spiagge libere comunali.

	SPIAGGE		%2015/2014	% 2015	COLONIE		%2015/2014
	2015	2014			2015	2014	
RICAVI NETTI	13.258	123.600	-89,27%	100%	5.411	28.338	-80,91%
COSTO DEL PERSONALE AREA COMMERCIALE	0	0		0,00%	0	0	
COLLABORATORI EREA COMMERCIALE	0	0		0,00%	0	0	
AMMORTAMENTI AREA COMMERCIALE	3.698	5.470	-32,39%	27,89%	0	0	
PROVENTI DIVERSI COMMERCIALI	0	0		0,00%	0	0	
ALTRI COSTI AREA COMMERCIALE	9.987	75.790	-86,82%	75,33%	5.411	28.335	-80,90%
MARGINE (UTILE) LORDO (2)	-427	42.340	-101,01%	-3,22%	0	3	-100,00%
COSTO DEL PERSONALE AMMINISTRATIVO	0	16.619	-100,00%	0,00%	0	0	
ORGANI SOCIALI	0	9.599	-100,00%	0,00%	0	0	
COLLABORATORI	0	2.214	-100,00%	0,00%	0	0	
ALTRI COSTI DI GESTIONE	103	13.556	-99,24%	0,78%	0	3	-100,00%
AMMORTAMENTI	0	1.200	-100,00%	0,00%	0	0	
ACCANTONAMENTI	0	0		0,00%	0	0	
PROVENTI DIVERSI	0	0		0,00%	0	0	
UTILE OPERATIVO	-530	-848	37,50%	-4,00%	0	0	
PROVENTI / ONERI FINANZIARI	0	1.676	-100,00%	0,00%	0	0	
UTILE ORDINARIO	-530	828	-164,01%	-4,00%	0	0	
PROVENTI / ONERI STRAORDINARI	0	-438	100,00%	0,00%	0	0	
UTILE ANTE IMPOSTE	-530	390	-235,90%	-4,00%	0	0	
IMPOSTE SUL REDDITO DELL'ESERCIZIO	97	390	-75,13%	0,73%	0	0	
UTILE NETTO	-627	0		-4,73%	0	0	

Accesso ad internet senza fili

Il servizio continua ad incontrare un crescente gradimento presso l'utenza fissa, come dimostra la completa utilizzazione degli indirizzi IP pubblici allocati inizialmente ed incrementati nel 2014, e presso quella mobile dove si registra un trend in continua ascesa dei collegamenti nelle aree WI-FI. Per scongiurare problemi di saturazione della banda, con conseguente problemi di connessione a tutti gli utenti, a ottobre 2015 si è commissionato al fornitore del servizio un incremento di banda portandola a 50 Mb/s nonché indirizzi IP supplementari.

Questo upgrade permetterà, negli esercizi futuri, anche di offrire connessioni più veloci ad utenti più esigenti dietro pagamento di un corrispettivo che consentirà di recuperare parte dei costi sostenuti dalla società.

Anche in questo come del resto nella prevalenza degli altri settori in cui opera l'azienda si evidenzia l'intervento a favore della cittadinanza di Forte dei Marmi che, salvo un iniziale contributo, può usufruire gratuitamente del servizio di connessione.

	WI - FI		%2015/2014	% 2015
	2015	2014		
RICAVI NETTI	54.300	59.300		100%
COSTO DEL PERSONALE AREA COMMERCIALE	0	0		0,00%
COLLABORATORI EREA COMMERCIALE	0	0		0,00%
AMMORTAMENTI AREA COMMERCIALE	1.820	1.753	3,82%	3,35%
PROVENTI DIVERSI COMMERCIALI	0	0		0,00%
ALTRI COSTI AREA COMMERCIALE	3.129	2.359	32,64%	5,76%
MARGINE (UTILE) LORDO (2)	49.351	55.188	-10,58%	90,89%
COSTO DEL PERSONALE AMMINISTRATIVO	0	0		0,00%
ORGANI SOCIALI	0	0		0,00%
COLLABORATORI	0	0		0,00%
ALTRI COSTI DI GESTIONE	49.351	54.418	-9,31%	90,89%
AMMORTAMENTI	0	0		0,00%
ACCANTONAMENTI	0	0		0,00%
PROVENTI DIVERSI	0	0		0,00%
UTILE OPERATIVO	0	770		0,00%
PROVENTI / ONERI FINANZIARI	0	0		0,00%
UTILE ORDINARIO	0	770		0,00%
PROVENTI / ONERI STRAORDINARI	0	0		0,00%
UTILE ANTE IMPOSTE	0	770		0,00%
IMPOSTE SUL REDDITO DELL'ESERCIZIO	0	501		0,00%
UTILE NETTO	0	269		0,00%

Tributi locali minori

Questo settore ha chiuso anche l'esercizio 2015 in perdita. La nuova convenzione sottoscritta nel corso del 2014 ha riconosciuto un consistente aumento del compenso fisso spettante all'Azienda per la copertura dei costi del servizio ma, allo stesso tempo, ha aggiunto alcune attività alle competenze dell'Azienda come bollettazione, solleciti di pagamento relativi alla TARI o la riscossione del canone per occupazione suolo pubblico dei mercati settimanali, attività questa che era svolta dalla Polizia Municipale. Queste nuove esigenze hanno richiesto ulteriori sforzi economici in termini di costi per servizi.

	TRIBUTI		%2015/2014	% 2015
	2015	2014		
RICAVI NETTI	176.744	193.261		100%
COSTO DEL PERSONALE AREA COMMERCIALE	91.322	116.923	-21,90%	51,67%
COLLABORATORI EREA COMMERCIALE	0	0		
AMMORTAMENTI AREA COMMERCIALE	45.078	44.631	1,00%	25,50%
PROVENTI DIVERSI COMMERCIALI	0	0		
ALTRI COSTI AREA COMMERCIALE	122.648	104.426	17,45%	69,39%
MARGINE (UTILE) LORDO (2)	-82.304	-72.719	-13,18%	-46,57%
COSTO DEL PERSONALE AMMINISTRATIVO	0	0		
ORGANI SOCIALI	22.463	23.049	-2,54%	12,71%
COLLABORATORI	0	0		
ALTRI COSTI DI GESTIONE	28.282	31.733	-10,88%	16,00%
AMMORTAMENTI	3.342	2.879	16,08%	1,89%
ACCANTONAMENTI	0	0		
PROVENTI DIVERSI	2	0	100,00%	0,00%
UTILE OPERATIVO	-136.389	-130.380	-4,61%	-77,17%
PROVENTI / ONERI FINANZIARI	-2.308	-3.355	31,21%	-1,31%
UTILE ORDINARIO	-138.697	-133.735	-3,71%	-78,47%
PROVENTI / ONERI STRAORDINARI	-3	526	-100,57%	0,00%
UTILE ANTE IMPOSTE	-138.700	-133.209	-4,12%	-78,48%
IMPOSTE SUL REDDITO DELL'ESERCIZIO	0	0		
UTILE NETTO	-138.700	-133.209	-4,12%	-78,48%

Principali dati patrimoniali

Lo stato patrimoniale riclassificato secondo il criterio "finanziario" e confrontato con quello dell'esercizio precedente, è il seguente (in Euro):

Stato Patrimoniale finanziario

ATTIVO	2015	%	2014	%
attività' fisse	693.240	32,57%	804.033	32,65%
Immobilizzazioni immateriali	33.873	1,59%	54.611	2,22%
Immobilizzazioni materiali	465.777	21,88%	536.777	21,80%
Immobilizzazioni finanziarie	193.590	9,10%	212.645	8,63%
attività' correnti	1.435.061	67,43%	1.658.626	67,35%
Realizzabilità' (rimanenze)	430.373	20,22%	396.370	16,10%
Liquidità' differite	561.102	26,36%	994.253	40,37%
Liquidità' immediate	443.586	20,84%	268.003	10,88%
Capitale investito (impieghi)	2.128.301	100%	2.462.659	100%

PASSIVO	2015	%	2014	%
Patrimonio netto	754.010	35,43%	729.058	29,60%
Passività' fisse (medio e lungo t.)	664.568	31,23%	681.763	27,68%
Passività' correnti	709.723	33,35%	1.051.838	42,71%
Fonti del capitale investito	2.128.301	100%	2.462.659	100%

Dallo stato patrimoniale riclassificato emerge la solidità patrimoniale della società, ossia la sua capacità di mantenere l'equilibrio finanziario nel medio-lungo termine. A migliore descrizione della solidità patrimoniale della società, si riportano nella tabella sottostante alcuni indici di bilancio attinenti sia alle modalità di finanziamento degli impieghi a medio/lungo termine che alla composizione delle fonti di finanziamento, confrontati con gli stessi indici relativi ai bilanci degli esercizi precedenti.

Indici di solidità patrimoniale

	2015	2014
Margine di struttura	60.770	- 74.975
Grado di copertura delle immobilizzazioni con fonti durevoli	2,05	1,75
Grado di copertura delle immobilizzazioni con cap. proprio	1,09	0,91
Grado di indipendenza da terzi	0,55	0,42

Principali dati finanziari

A migliore descrizione della situazione finanziaria si riportano nella tabella sottostante alcuni indici di bilancio, confrontati con gli stessi indici relativi al bilancio dell'esercizio precedente.

Indici di liquidità

	2015	2014
Margine di tesoreria	294.965	210.418
Capitale circolante netto	725.338	606.788
Indice di disponibilità (liquidità secondaria)	2,02	1,58
Indice di liquidità (liquidità primaria)	1,42	1,20
Indice di rotazione magazzino in giorni (giorni per recupero mezzi finanz.)	48,80	44,57
Indice di rotazione crediti gg (gg per incasso crediti v/clienti)	43,25	52,59
Indice di rotazione Capitale Circolante Lordo in gg	98,12	100,55
Indice di rotazione Attività Totali in gg	145,42	156,65
Indice di rotazione debiti v/fornitori (gg medi di pag. fornitori)	52,59	57,12

Informazioni attinenti all'ambiente

Tenuto conto del ruolo sociale dell'impresa, come evidenziato anche dal documento sulla relazione sulla gestione del Consiglio Nazionale dei Dottori commercialisti e degli esperti contabili, si ritiene opportuno fornire le seguenti informazioni attinenti all'ambiente e al personale.

Nel corso dell'esercizio non si sono verificati danni causati all'ambiente.

Informazioni attinenti al personale

Nel corso dell'esercizio non si sono verificate morti sul lavoro del personale iscritto al libro matricola.

Nel corso dell'esercizio non si sono verificati infortuni gravi sul lavoro che hanno comportato lesioni gravi o gravissime al personale iscritto al libro matricola.

Nel corso dell'esercizio non si sono registrati addebiti in ordine a malattie professionali su dipendenti o ex dipendenti e cause di mobbing, mentre risultano in essere al momento cause di precedenti esercizi.

INVESTIMENTI

Nel corso dell'esercizio non sono stati effettuati investimenti significativi, salva l'acquisizione di apparecchiature hardware, di software ed altri cespiti per l'ordinaria gestione aziendale per un totale di € 16.412.

RAPPORTI CON IMPRESE CONTROLLATE, COLLEGATE, CONTROLLANTI E CONSORELLE

Nel corso dell'esercizio sono stati intrattenuti rapporti con imprese controllate, collegate, controllanti e consorelle.

Questi sono costituiti esclusivamente da rapporti con il Comune di Forte dei Marmi, socio unico che detiene il 100% del capitale di questa Azienda e sono riassumibili come segue:

- Rapporti derivanti dai normali adempimenti civilistici come ad esempio deleghe assembleari, nomine e designazioni organi sociali e tutti le altre attività regolate dal Codice Civile e dallo statuto nonché quelle richieste per l'esercizio da parte del Comune del controllo analogo su società in house;
- Rapporti finanziari attinenti all'esercizio delle attività che costituiscono l'oggetto sociale di questa Azienda, regolate da specifiche convenzioni stipulate in data 14/02/2012 e 09/11/2014, cioè: 1) Attività amministrative e supporto connesse alla gestione dei parcheggi a pagamento senza custodia mediante apparecchi automatici; 2) Attività amministrative e supporto connesse alla gestione degli stabilimenti balneari attrezzati comunali, delle spiagge libere comunali e della "spiaggia dei bambini"; 3) Attività amministrative e supporto connesse alla gestione e realizzazione di una rete wireless e di accesso ad internet senza fili nel territorio comunale ed accesso alla rete telematica della Regione Toscana (RTRT); 4) Attività amministrative e supporto connesse alla gestione dei tributi locali minori (imposta sulla pubblicità e diritti pubbliche affissioni, COSAP, TARI, canone lampade votive), riscossione ordinaria e coattiva dei tributi elencati, gestione ed implementazione sistemi informativi (SIT);
- Rapporti derivanti da contratti di locazione di immobili di proprietà del Comune di Forte dei Marmi a favore di questa Azienda e cioè: 1) immobile farmacia comunale n. 2 di Vaiana; 2) locali farmacia comunale n. 1 di Vittoria Apuana; locali relativi alla sede legale/operativa di piazza H. Moore.

AZIONI PROPRIE E AZIONI/QUOTE DI SOCIETÀ CONTROLLANTI

La società non possiede azioni proprie e/o azioni (o quote) di società controllanti.

INFORMAZIONI RELATIVE AI RISCHI E ALLE INCERTEZZE AI SENSI DELL'ART.2428, COMMA 3, NUMERO 6-BIS, DEL CODICE CIVILE

Ai sensi dell'art. 2428, comma 3, al punto 6-bis, del Codice Civile non vengono fornite informazioni in merito all'utilizzo di strumenti finanziari, in quanto non rilevanti ai fini della valutazione della situazione patrimoniale e finanziaria.

FATTI DI RILIEVO AVVENUTI DOPO LA CHIUSURA DELL'ESERCIZIO

Nei primi mesi dell'esercizio successivo al 31/12/2015, non si sono verificati fatti significativi da segnalare nella presente relazione.

EVOLUZIONE PREVEDIBILE DELLA GESTIONE

Per quanto concerne il settore farmacie ed il settore parcheggi, il cui fatturato dipende dalle consuete variabili che ne influenzano il mercato, l'andamento dei primi mesi del 2016 confrontato con l'anno precedente evidenzia un incremento del fatturato attorno al 1,5% per le farmacie ed una diminuzione attorno al 10% per gli incassi dei parcheggi.

Per gli altri settori sarà fondamentale una razionalizzazione delle risorse per organizzare al meglio gli interventi sempre più capillari a supporto delle attività del Comune non perdendo di vista gli obiettivi di contenimento della spesa cui la nostra società è chiamata a perseguire con sempre maggiore rigore.

DOCUMENTO PROGRAMMATICO SULLA SICUREZZA

Si precisa infine che la società ha adempiuto nei termini di legge agli obblighi introdotti dal D. Lgs 196/2003 (codice della privacy) e s. m. e i.

PROPOSTA DI DESTINAZIONE DEL RISULTATO D'ESERCIZIO

Si propone all'assemblea la seguente destinazione dell'utile d'esercizio:
- accantonamento a riserva straordinaria € 24.951.

AZIENDA MULTISERVIZI FORTE DEI MARMI S.R.L.

Società Unipersonale

Piazza H.Moore n. 1 – 55042 Forte dei Marmi (LU)

Codice fiscale e Partita IVA 01588530467

Capitale Sociale interamente versato Euro 272.138,00

Iscritta al n. 01588530467 del Reg. delle Imprese di LUCCA

RELAZIONE UNITARIA DEL COLLEGIO SINDACALE

AL BILANCIO D'ESERCIZIO CHIUSO AL 31/12/2015

All'Assemblea dei Soci

della società "Azienda Multiservizi Forte dei Marmi Srl Unipersonale".

Premessa

Il collegio sindacale, nell'esercizio chiuso al 31 dicembre 2015, ha svolto sia le funzioni previste dagli artt. 2403 e segg. Codice Civile sia quelle previste dall'art. 2409 – bis Codice Civile.

La presente relazione unitaria contiene nella sezione A) la "Relazione dei revisori indipendenti ai sensi dell'art. 14 del D.Lgs. 27 gennaio 2010, n. 39" e nella sezione B) la "Relazione ai sensi dell'art. 2429, comma 2, Codice Civile".

A) Relazione dei revisori indipendenti ai sensi dell'art. 14 del D.Lgs. 27 gennaio 2010, n. 39

Relazione sul bilancio d'esercizio

Abbiamo svolto la revisione legale del bilancio d'esercizio dell'Azienda Multiservizi Forte dei Marmi Srl costituito dallo stato patrimoniale al 31 dicembre 2015, dal conto economico per l'esercizio chiuso a tale data e dalla nota integrativa.


Responsabilità degli amministratori per il bilancio d'esercizio

Gli amministratori sono responsabili per la redazione del bilancio d'esercizio che fornisca una rappresentazione veritiera e corretta in conformità alle norme italiane che ne disciplinano i criteri di redazione.

Responsabilità del revisore

È nostra la responsabilità di esprimere un giudizio sul bilancio d'esercizio sulla base della revisione legale. Abbiamo svolto la revisione legale in conformità ai principi di revisione internazionali (ISA Italia) elaborati ai sensi dell'art. 11, comma 3, del D.Lgs. n. 39/2010. Tali principi richiedono il rispetto di principi etici, nonché la pianificazione e lo svolgimento della revisione legale al fine di acquisire una ragionevole sicurezza che il bilancio d'esercizio non contenga errori significativi.

La revisione legale comporta lo svolgimento di procedure volte ad acquisire elementi probativi a supporto degli importi e delle informazioni contenuti nel bilancio d'esercizio. Le procedure scelte dipendono dal giudizio professionale del revisore, inclusa la valutazione dei rischi di errori



significativi nel bilancio d'esercizio dovuti a frodi o a comportamenti o eventi non intenzionali. Nell'effettuare tali valutazioni del rischio, il revisore considera il controllo interno relativo alla redazione del bilancio d'esercizio dell'impresa che fornisca una rappresentazione veritiera e corretta al fine di definire procedure di revisione appropriate alle circostanze, e non per esprimere un giudizio sull'efficacia del controllo interno dell'impresa. La revisione legale comprende altresì la valutazione dell'appropriatezza dei principi contabili adottati, della ragionevolezza delle stime contabili effettuate dagli amministratori, nonché la valutazione della rappresentazione del bilancio d'esercizio nel suo complesso.

Riteniamo di aver acquisito elementi probativi sufficienti ed appropriati su cui basare il nostro giudizio.

Giudizio

A nostro giudizio, il bilancio d'esercizio fornisce una rappresentazione veritiera e corretta della situazione patrimoniale e finanziaria dell'Azienda Multiservizi Forte dei Marmi Srl al 31 dicembre 2015 e del risultato economico per l'esercizio chiuso a tale data, in conformità alle norme italiane che ne disciplinano i criteri di redazione.

Relazione su altre disposizioni di legge e regolamentari

Giudizio sulla coerenza della relazione sulla gestione con il bilancio d'esercizio

Abbiamo svolto le procedure indicate nel principio di revisione (SA Italia) n. 720B al fine di esprimere, come richiesto dalle norme di legge, un giudizio sulla coerenza della relazione sulla gestione, la cui responsabilità compete agli amministratori dell'Azienda Multiservizi Forte dei Marmi Srl.

A nostro giudizio la relazione sulla gestione è coerente con il bilancio d'esercizio dell'Azienda Multiservizi Forte dei Marmi Srl al 31 dicembre 2015.

B) Relazione ai sensi dell'art. 2429, comma 2, Codice Civile

B1) Attività di vigilanza ai sensi dell'art. 2403 e ss., Codice Civile

Conoscenza della società, valutazione dei rischi e rapporto sugli incarichi affidati

Dato atto dell'ormai consolidata conoscenza che il collegio sindacale dichiara di avere in merito alla società e per quanto concerne:

- i) la tipologia dell'attività svolta;
- ii) la sua struttura organizzativa e contabile;

tenendo anche conto delle dimensioni e delle problematiche dell'azienda, viene ribadito che la fase di "pianificazione" dell'attività di vigilanza - nella quale occorre valutare i rischi intrinseci e le criticità rispetto ai due parametri sopra citati - è stata attuata mediante il riscontro positivo rispetto a quanto già conosciuto in base alle informazioni acquisite nel tempo.

È stato, quindi, possibile confermare che:


- l'attività tipica svolta dalla società non è mutata nel corso dell'esercizio in esame ed è coerente con quanto previsto all'oggetto sociale;
- l'assetto organizzativo e la dotazione delle strutture informatiche sono rimasti sostanzialmente invariati;
- le risorse umane costituenti la "forza lavoro" non sono sostanzialmente mutate;
- quanto sopra constatato risulta indirettamente confermato dal confronto delle risultanze dei valori espressi nel conto economico per gli ultimi due esercizi, ovvero quello in esame (2015) e quello precedente (2014). È inoltre possibile rilevare come la società abbia operato nel 2015 in termini confrontabili con l'esercizio precedente e, di conseguenza, i nostri controlli si sono svolti su tali presupposti avendo verificato la sostanziale confrontabilità dei valori e dei risultati con quelli dell'esercizio precedente.

La presente relazione riassume, quindi, l'attività concernente l'informativa prevista dall'art. 2429, comma 2, Codice Civile e più precisamente:

- sui risultati dell'esercizio sociale;
- sull'attività svolta nell'adempimento dei doveri previsti dalla norma;
- sulle osservazioni e le proposte in ordine al bilancio, con particolare riferimento all'eventuale utilizzo da parte dell'organo di amministrazione della deroga di cui all'art. 2423, comma 4, Codice Civile;
- sull'eventuale ricevimento di denunce da parte dei soci di cui all'art. 2408 Codice Civile.

Si resta, in ogni caso, a completa disposizione per approfondire ogni ulteriore aspetto in sede di dibattito assembleare.

Le attività svolte dal collegio hanno riguardato, sotto l'aspetto temporale, l'intero esercizio e nel corso dell'esercizio stesso sono state regolarmente svolte le riunioni di cui all'art. 2404 Codice Civile e di tali riunioni sono stati redatti appositi verbali debitamente sottoscritti per approvazione unanime.



Attività svolta

Durante le verifiche periodiche, il collegio ha preso conoscenza dell'evoluzione dell'attività svolta dalla società, ponendo particolare attenzione alle problematiche di natura contingente e/o straordinaria al fine di individuarne l'impatto economico e finanziario sul risultato di esercizio e sulla struttura patrimoniale, nonché gli eventuali rischi come anche quelli derivanti da perdite su crediti, monitorati con periodicità costante.

Il collegio ha quindi periodicamente valutato l'adeguatezza della struttura organizzativa e funzionale dell'impresa e delle sue eventuali mutazioni rispetto alle esigenze minime postulate dall'andamento della gestione.

I rapporti con le persone operanti nella citata struttura - amministratori, dipendenti e consulenti esterni - si sono ispirati alla reciproca collaborazione nel rispetto dei ruoli a ciascuno affidati, avendo chiarito quelli del collegio sindacale.


Per tutta la durata dell'esercizio si è potuto riscontrare che:

- il personale amministrativo interno incaricato della rilevazione dei fatti aziendali non è sostanzialmente mutato rispetto all'esercizio precedente;
- il livello della sua preparazione tecnica resta adeguato rispetto alla tipologia dei fatti aziendali ordinari da rilevare e può vantare una sufficiente conoscenza delle problematiche aziendali;
- i consulenti ed i professionisti esterni incaricati dell'assistenza contabile, fiscale, societaria e giuslavoristica hanno conoscenza storica dell'attività svolta e delle problematiche gestionali anche straordinarie che hanno influito sui risultati del bilancio.

Le informazioni richieste dall'art. 2381, comma 5, Codice Civile, sono state fornite dall'amministratore delegato sia in occasione delle riunioni programmate, sia tramite i contatti con i membri del consiglio di amministrazione: da tutto quanto sopra deriva che gli amministratori esecutivi hanno, nella sostanza e nella forma, rispettato quanto ad essi imposto dalla citata norma.

In conclusione, per quanto è stato possibile riscontrare durante l'attività svolta nell'esercizio, il collegio sindacale può affermare che:

- le decisioni assunte dai soci e dall'organo di amministrazione sono state conformi alla legge e allo statuto sociale e non sono state palesemente imprudenti o tali da compromettere definitivamente l'integrità del patrimonio sociale;



- sono state acquisite le informazioni sufficienti relative al generale andamento della gestione e sulla sua prevedibile evoluzione, nonché sulle operazioni di maggior rilievo, per dimensioni o caratteristiche, effettuate dalla società;
- le operazioni poste in essere sono state anch'esse conformi alla legge e allo statuto sociale e non in potenziale contrasto con le delibere assunte dall'assemblea dei soci o tali da compromettere l'integrità del patrimonio sociale;
- non si pongono specifiche osservazioni in merito all'adeguatezza dell'assetto organizzativo della società, né in merito all'adeguatezza del sistema amministrativo e contabile, nonché sull'affidabilità di quest'ultimo nel rappresentare correttamente i fatti di gestione;
- nel corso dell'attività di vigilanza, come sopra descritta, non sono emersi ulteriori fatti significativi tali da richiederne la segnalazione nella presente relazione;
- non si è dovuto intervenire per omissioni dell'organo di amministrazione ai sensi dell'art. 2406 c.c.;
- non sono state ricevute denunce ai sensi dell'art. 2408 Codice Civile;
- non sono state fatte denunce ai sensi dell'art. 2409, co. 7, Codice Civile;
- nel corso dell'esercizio il collegio non ha rilasciato pareri previsti dalla legge.

B2) Osservazioni in ordine al bilancio d'esercizio

Il collegio sindacale ha preso atto che l'organo di amministrazione è informato dell'obbligo di redazione della nota integrativa tramite l'utilizzo della cosiddetta "*tassonomia XBRL*", necessaria per standardizzare tale documento e renderlo disponibile al trattamento digitale: è questo, infatti, un adempimento richiesto dal Registro delle Imprese gestito dalle Camere di Commercio in esecuzione dell'art. 5, comma 4, del D.P.C.M. n. 304 del 10 dicembre 2008.

Il collegio sindacale ha, pertanto, verificato che le variazioni apportate alla forma del bilancio e alla nota integrativa rispetto a quella adottata per i precedenti esercizi non modificano in alcun modo la sostanza del suo contenuto né i raffronti con i valori relativi alla chiusura dell'esercizio precedente.

Il progetto di bilancio dell'esercizio chiuso al 31 dicembre 2015 è stato approvato dall'organo di amministrazione e risulta costituito dallo stato patrimoniale, dal conto economico e dalla nota integrativa.

Inoltre:

- l'organo di amministrazione ha altresì predisposto la relazione sulla gestione di cui all'art. 2428 Codice Civile;
- tali documenti sono stati consegnati al collegio sindacale in tempo utile affinché siano depositati presso la sede della società corredati dalla presente relazione, e ciò indipendentemente dal termine previsto dall'art. 2429, comma 1, Codice Civile.

È stato, quindi, esaminato il progetto di bilancio, in merito al quale sono fornite ancora le seguenti ulteriori informazioni:

- i criteri di valutazione delle poste dell'attivo e del passivo soggette a tale necessità inderogabile sono stati controllati e non sono risultati sostanzialmente diversi da quelli adottati negli esercizi precedenti, conformi al disposto dell'art. 2426 Codice Civile;
- è stata posta attenzione all'impostazione data al progetto di bilancio, sulla sua generale conformità alla legge per quello che riguarda la sua formazione e struttura e a tale riguardo non si hanno osservazioni che debbano essere evidenziate nella presente relazione;
- è stata verificata l'osservanza delle norme di legge inerenti la predisposizione della relazione sulla gestione e a tale riguardo non si hanno osservazioni che debbano essere evidenziate nella presente relazione;
- l'organo di amministrazione, nella redazione del bilancio, non ha derogato alle norme di legge ai sensi dell'art. 2423, comma 4, Codice Civile;
- è stata verificata la rispondenza del bilancio ai fatti ed alle informazioni di cui si è avuta conoscenza a seguito dell'assolvimento dei doveri tipici del collegio sindacale e a tale riguardo non vengono evidenziate ulteriori osservazioni;
- ai sensi dell'art. 2426, comma 5, Codice Civile i valori significativi iscritti ai punti B-I-1) e B-I-2) dell'attivo sono stati oggetto di nostro specifico controllo con conseguente consenso alla loro iscrizione; si precisa, per mero richiamo, che non sarà possibile distribuire dividendi intaccando le riserve di utili oltre l'ammontare netto di tale posta capitalizzata nell'attivo;
- ai sensi dell'art. 2426, n. 6, Codice Civile il collegio sindacale ha preso atto che non esiste alcun valore di avviamento iscritto alla voce B-I-5) dell'attivo dello stato patrimoniale;
- il consiglio di amministrazione ha attribuito a questo collegio la funzione di organismo di vigilanza in data 12/02/2016 e, quindi, durante l'anno 2015 non abbiamo svolto la relativa funzione;

Handwritten signature and initials, possibly 'Ju' and 'Ber', in black ink.

- in merito alla proposta dell'organo di amministrazione circa la destinazione del risultato netto di esercizio esposta in chiusura della relazione sulla gestione, il collegio non ha nulla da osservare, facendo peraltro notare che la decisione in merito spetta all'assemblea dei soci.

Risultato dell'esercizio sociale

Il risultato netto accertato dall'organo di amministrazione relativo all'esercizio chiuso al 31 dicembre 2015, come anche evidente dalla lettura del bilancio, risulta essere positivo per euro 24.951.

I risultati della revisione legale del bilancio da noi svolta sono contenuti nella sezione A della presente relazione.

B3) Osservazioni e proposte in ordine all'approvazione del bilancio

Considerando le risultanze dell'attività da noi svolta il collegio propone all'assemblea di approvare il bilancio d'esercizio chiuso al 31 dicembre 2015, così come redatto dagli amministratori.

Forte dei Marmi, 08/04/2016

Il collegio sindacale

Andrea Buratti (Presidente)

Elisabetta Ceragioli (Sindaco effettivo)

Giorgio Ulivi (Sindaco effettivo)

